



РЕПУБЛИКА СРПСКА
ВЛАДА
МИНИСТАРСТВО УНУТРАШЊИХ ПОСЛОВА
Служба министра

Трг Републике Српске 1, Бања Лука, тел: 051/338-478, факс: 051/338-844, Е-mail: mup@mup.vladars.rs

ИНФОРМАЦИЈА О СТАЊУ БЕЗБЈЕДНОСТИ
У РЕПУБЛИЦИ СРПСКОЈ
у 2025. години

БАЊА ЛУКА, јануар 2025. године

САДРЖАЈ

| | |
|---|-----------|
| САЖЕТАК | 3 |
| 1. ПРЕГЛЕД ЕВИДЕНТИРАНОГ СТАЊА КРИМИНАЛИТЕТА | 6 |
| 1.1. Преглед општег криминалитета..... | 7 |
| 1.1.1. Кривична дјела против живота и тијела..... | 8 |
| 1.1.2. Кривична дјела против полног интегритета и КД против сексуалног зостављања и искориштавања дјетета..... | 9 |
| 1.1.3. Имовинска кривична дјела..... | 10 |
| 1.1.4. Остала кривична дјела општег криминалитета..... | 11 |
| 1.1.5. Случајеви насиља у породици..... | 11 |
| 1.1.6. Криминалитет малољетника и насиље међу малољетницима..... | 12 |
| 1.1.6.1. Вршњачко насиље..... | 12 |
| 1.2. Кривична дјела и прекршаји у вези злоупотреба опојних дрога..... | 12 |
| 1.3. Преглед привредног криминалитета..... | 13 |
| 1.4. Преглед организованог криминалитета..... | 15 |
| 1.5. Преглед КД високотехнолошког криминалитета..... | 15 |
| 2. ПОСЛОВИ ПОЛИЦИЈЕ | 16 |
| 2.1. Нарушавање ЈРиМ..... | 16 |
| 2.2. Прекршаји у вези са оружјем и муницијом..... | 18 |
| 2.3. Остали прекршаји..... | 18 |
| 2.4. Мигранти | 18 |
| 3. БЕЗБЈЕДНОСТ САОБРАЋАЈА НА ПУТЕВИМА РЕПУБЛИКЕ СРПСКЕ | 19 |
| 3.1. Саобраћајне незгоде и посљедице..... | 19 |
| 3.2. Предузете мјере и радње полиције у саобраћају..... | 21 |

САЖЕТАК

У току 2025. године, Министарство унутрашњих послова Републике Српске је надлежним тужилаштвима поднијело 5.223 извјештаја против 5.838 лица, због основа сумње да су починила 6.224 КД. **Смањен је укупан број кривичних дјела за 7,1%** у односу на 2024. годину. Коефицијент укупне расвијетљености кривичних дјела износи 93,2%, а коефицијент расвијетљености по непознатом починиоцу износи 81,4%.

У циљу сузбијања и откривања починиоца кривичних дјела, Министарство је отворило **117 оперативних акција**, од којих је 19 међународног карактера. Током акција слободе је лишено 435 лица. Надлежним тужилаштвима су поднесена 332 извјештаја против 491 лица.

Према **структури кривичних дјела** извршено је:

- 4.942 КД општег криминалитета (мање за 8,0%),
- 385 КД у вези са злоупотребама опојних дрога (више за 4,3%),
- 528 КД привредног криминалитета (мање за 9,6%) и
- 369 КД против безбједности јавног саобраћаја (мање за 0,8%).

Број КД **општег криминалитета (4.942) смањен** је за 8,0%, уз повећање коефицијента укупне расвијетљености кривичних дјела и повећање коефицијента расвијетљености по непознатом починиоцу.

Број КД **против живота и тијела (531) смањен** је за 11,2%. Евидентирано је девет убистава (од којих су три извршила непозната лица) и сва су расвијетљена. Смртно је страдало десет лица. Према структури кривичних дјела, извршено је: 5 КД Тешко убиство (два су извршила непозната лица и иста су накнадно расвијетљена) и 4 КД Убиство (једно једно непознато лице и исто је расвијетљено).

Пријављено је **45 КД против полног интегритета** (више за 28,6%) и **69 КД сексуалног злостављања и искориштавања дјетета** (више за 35,3%).

Евидентирана су 204 малољетна делинквентна која су извршила укупно 161 кривично дјело. **Број малољетних починилаца је већи за 25,9%**.

Пријављено је 90 случајева **вршњачког насиља** (више за 21,6%), која је починило 150 малољетника над 128 својих вршњака. Полицијски службеници су надлежним тужилаштвима поднијели 33 извјештаја о почињеним кривичним дјелима и 13 извјештаја о предузетим мјерама и радњама; у 14 случајева је покренут прекршајни поступак; и у 30 случајева поступак је завршен у оквиру органа школе.

Смањен је број пријављених случајева **насиља у породици** за 5% (евидентирано је 1.017 случајева). Извршено је 878 КД, а за 139 случајева су поднесени извјештаји ОЈТ у складу са Закон о заштити од насиља у породици. Поред тога унутар породице су извршена и најтежа кривична дјела: 1 КД Тешко убиство (брат убио брата), 2 КД Убиство (син убио оца и супруг убио супругу) и 2 КД Тешко убиство у покушају (мајка покушала убити дијете и син покушао убити мајку и сестру).

Имовинска КД (2.172) су смањена за 4,1%, а коефицијент расвијетљености по непознатом починиоцу износи 76,5%. Причињена материјална штета према изјавама оштећених износи око 7,2 милиона КМ. Од тежих имовинских кривичних дјела, идентичан је број КД Разбојништва, а смањен је број КД Тешка крађа за 7,9%, док је број КД у вези са отуђењем возила већи за три КД (евидентирано 51 КД).

Повећан је број откривених **КД у вези са злоупотребама опојних дрога (385)** за 4,3%, као и број почињених прекршаја (2.624) за 23%. Највише је заплијењено марихуане око 383 kg. Откривене су двије лабораторије за производњу опојних дрога.

Број откривених **КД привредног криминалитета** (528 КД) је мањи за 9,6%. Причињена материјална штета износи око 38,6 милиона КМ (мање за 87,9%), а стечена противправна имовинска корист износи око 40,2 милиона КМ (мање за 88%). Сprovedено је 17 финансијских истрага (у 2024. години 21).

У борби против организованог криминала откривено је шест **организованих криминалних група** у вези са злоупотребама опојних дрога, недозвољеним прометом оружја, тешким крађама, тешким убиством и са покушајима тешких убистава у иностранству, затим злоупотребама службеног положаја, прања новца, незаконитим поступањем у привредном пословању, паљевином и оштећењем туђе ствари.

На откривању починилаца **сајбер криминала**, Министарство је учествовало у спровођењу 15 криминалистичких обрада (од којих је 12 међународних), које су усмјерене на откривање КД дјечје порнографије, компјутерских превара, неовлаштенем приступу заштићеном рачунару, превара, уцјена, изнуда, прања новца и неовлаштене трговине културним добрима путем интернета.

Евидентирано је седам случајева **нарушавања јавног реда и мира** од стране пет и више лица (у 2024. години три случаја), и нису забиљежена учесталија чињења прекршаја, нити организовани облици нарушавања JPM. Број почињених прекршаја нарушавања јавног реда и мира (5.622) је већи за 5,4%, као и број лица (5.460) која су их починила за 4,2%.

Број прекршаја у вези са оружјем и муницијом (174) је мањи за један прекршај.

На територији Републике Српске је евидентирано око **638 лица – мигранта** (мање за 62,6%) која су илегално прешла границу БиХ. Против 11 миграната је поднесено пет извјештаја надлежним тужилаштвима због почињених КД: 1 КД Силовање, 2 КД Крађа, 1 КД Одузимање моторног возила, 1 КД Изнуда и 1 КД Противправно лишење слободе.

Почињено је и 6 КД Кријумчарење лица – миграната.

Евидентирано је 70 **напада на полицијске службенике** (више за 27,3%). Над полицијским службеницима су извршена: 24 КД Спречавање службеног лица у вршењу службене радње, 45 КД Напад на службено лице у вршењу службене дужности и 18 КД Учествовање у групи која спречава службено лице у вршењу службене радње, и том приликом је један теже и 59 полицијских службеника лакше повријеђено.

Број саобраћајних незгода (13.484) је већи за 24,7%. Број **смртно страдалих лица (129) је већи за 35 лица или 37,2%**, теже су повријеђена 672 лица (више за 6,2%) а 3.046 лица су лакше повријеђена (мање за 2,8%).

Број поднесених извјештаја тужилаштву о почињеним КД у саобраћају (355) мањи је за три, док је број евидентираних прекршаја (443.320) већи за 18,8%. Из саобраћаја су због почињених прекршаја искључена 23.563 возача (за 13,3% више) и 4.332 возила (више за 0,7%). Од укупног броја искључених возила 41% је искључено због техничке неисправности, док је највише возача искључено због вожње под утицајем алкохола (чак 81,1% искључених возача).

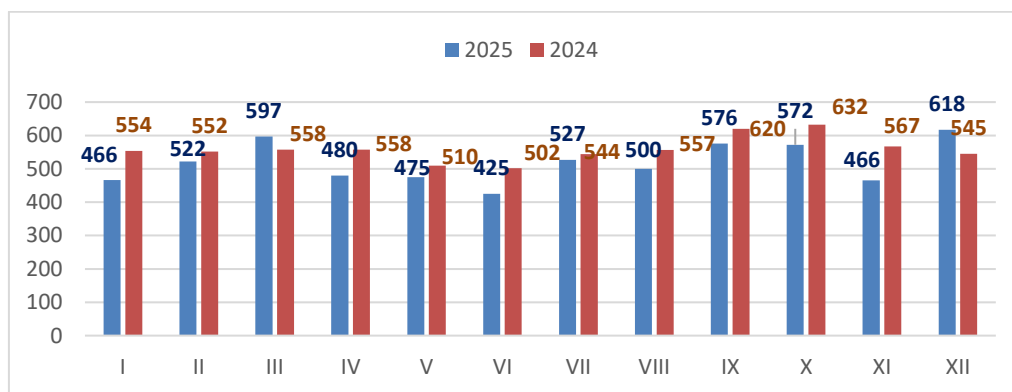
Током 2025. године у Републици Српској **смртно је страдало 379 лица** (више за 23 лица) од којих су: шест жртве КД Тешко убиство, четири жртве КД Убиство, три жртве КД Насиље у породици, једно жртва КД Изазивање опште опасности, једно жртва КД Непружање помоћи, једно жртва КД Омогућавање уживања опојних дрога, 129 лица је настрадало у саобраћајним незгодама, 12 лица је преминуло у пожару, 91 лице је преминуло усљед задесне смрти, а 131 лице је извршило самоубиство.

1. ПРЕГЛЕД ЕВИДЕНТИРАНОГ СТАЊА КРИМИНАЛИТЕТА

У току 2025. године евидентирана су укупно 6.224 кривична дјела, што је за 7,1% мање у односу на 2024. годину. За извршена кривична дјела надлежним тужилаштвима су поднесена 5.223 извјештаја (мање за 6,2%) против 5.838 лица (мање за 5,7%).

Табела 1. Упоредни преглед криминалитета

| р.б. | КРИМИНАЛИТЕТ | 2025. | 2024. | + - % |
|-----------|--|--------------|--------------|-------------|
| 1. | Број евидентираних кривичних дјела | 6.224 | 6.699 | -7,1 |
| | <i>Број КД на 10.000 становника</i> | <i>53,2</i> | <i>57,2</i> | |
| 1.1. | Број кривичних дјела по познатом починиоцу | 3.999 | 4.340 | -7,9 |
| 1.2. | Број кривичних дјела по НН починиоцу | 2.225 | 2.359 | -5,7 |
| 2. | Број поднесених извјештаја тужилаштву | 5.223 | 5.567 | -6,2 |
| 3. | Број пријављених лица | 5.838 | 6.194 | -5,7 |
| | - малољетници | 204 | 162 | 25,9 |
| | - повратници | 1.510 | 1.695 | -10,9 |
| 4. | Број расвијетљених КД по НН | 1.876 | 1.902 | -1,4 |
| 4.1. | од почињених у току године | 1.795 | 1.803 | -0,4 |
| 4.2. | из претходних година | 81 | 99 | -18,2 |
| 5. | Број КД евидентиран као „Свјеж чин“ | 202 | 155 | 30,3 |
| 6. | <i>Број лица лишених слободе</i> | <i>226</i> | <i>174</i> | <i>29,9</i> |
| | Коефицијент укупне расвијетљености (%) | 93,2 | 91,8 | |
| | Коефицијент расвијетљености по НН (%) | 81,4 | 77,4 | |



Графикон 1. Број евидентираних КД по мјесецима 2025/2024.

Највећи број кривичних дјела у 2025. години је евидентиран у децембру мјесецу, и то 618 КД.

На сузбијању и откривању криминалитета Министарство је отворило 117 оперативних акција, од којих је 19 међународног карактера. Током акција слободе је лишено 435 лица. Надлежним тужилаштвима су поднесена 332 извјештаја против 491 лица.

Структура криминалитета. Према структури кривичних дјела, најбројнија су била кривична дјела општег криминалитета (4.942), са удјелом од 79,4% у укупном криминалитету.

Табела 2. Упоредни преглед структуре криминалитета

| р.б. | Структура криминалитета | 2025. | 2024. | + - % |
|------|--------------------------------------|--------------|--------------|-------------|
| 1. | Општи криминалитет | 4.942 | 5.374 | -8,0 |
| 2. | Злоупотреба опојних дрога | 385 | 369 | 4,3 |
| 3. | Привредни криминалитет | 528 | 584 | -9,6 |
| 4. | КД у области безбједности саобраћаја | 369 | 372 | -0,8 |
| | Укупно КД | 6.224 | 6.699 | -7,1 |

1.1. Преглед општег криминалитета

Број евидентираних КД општег криминалитета (4.942 КД) је мањи за 8,0% у односу на 2024. годину.

Табела 3. Упоредни преглед општег криминалитета

| р.б. | ОПШТИ КРИМИНАЛИТЕТ | 2025. | 2024. | + - % |
|------|---|--------------|--------------|----------|
| 1. | Бр евидентираних КД општег криминалитета | 4.942 | 5.374 | -8,0 |
| | Стопа општег криминалитета | 42,2 | 45,9 | |
| 1.1. | Број кривичних дјела по познатом починиоцу | 2.884 | 3.207 | -10,1 |
| 1.2. | Број кривичних дјела по НН починиоцу | 2.058 | 2.167 | -5,0 |
| 2. | Број поднесених извјештаја тужилаштву | 4.260 | 4.577 | -6,9 |
| 3. | Број пријављених лица | 4.641 | 4.857 | -4,4 |
| | - малољетници | 193 | 149 | 29,5 |
| | - повратници | 1.298 | 1.432 | -9,4 |
| 4. | Број расвијетљених КД по НН | 1.717 | 1.716 | -0,1 |
| 4.1. | од почињених у току године | 1.639 | 1.618 | 1,3 |
| 4.2. | из претходних година | 78 | 98 | -20,4 |
| 5. | Причињена материјална штета у КМ | 7.387.417 | 12.981.776 | -43,1 |
| | Коефицијент укупне расвијетљености (%) | 91,7 | 90,0 | |
| | Коефицијент расвијетљености по НН (%) | 80,4 | 75,8 | |

Табела 4. Структура општег криминалитета

| Р.б. | Структура општег криминалитета | 2025. | 2024. | + - % |
|------|---|--------------|--------------|-------------|
| 1. | КД против живота и тијела | 531 | 598 | -11,2 |
| 2. | КД против полног интегритета | 45 | 35 | 28,6 |
| 3. | КД сексуалног злостављања и искориштавања дјетета | 69 | 51 | 35,3 |
| 4. | Имовинска КД | 2.172 | 2.265 | -4,1 |
| 5. | Остала КД општег криминалитета | 2.125 | 2.425 | -12,4 |
| | Укупан број КД општег криминалитета | 4.942 | 5.374 | -8,0 |

1.1.1. Кривична дјела против живота и тијела

Евидентирано је 531 кривично дјело против живота и тијела, што је мање за 11,2%. Коэффициент укупне расвијетљености кривичних дјела против живота и тијела износи 98,5%, а по непознатом починиоцу 93,8%.

Табела 5. Упоредни преглед КД против живота и тијела

| рб | КД против живота и тијела | 2025. | 2024. | + - % |
|---|---------------------------|------------|------------|--------------|
| 1. | Тешко убиство | 5 | 3 | 66,7 |
| 2. | Тешко убиство у покушају | 6 | 2 | 200 |
| 3. | Убиство | 4 | 4 | - |
| 4. | Убиство у покушају | 7 | 8 | -12,5 |
| 5. | Убиство са самоубиством | - | 2 | - |
| 6. | Тјелесна повреда | 400 | 460 | -13,0 |
| 7. | Тешка тјелесна повреда | 95 | 114 | -16,7 |
| 8. | Учествовање у тучи | 11 | 4 | 175 |
| 9. | Непругање помоћи | 1 | 1 | - |
| 10. | Убиство - подстрекавање | 1 | - | - |
| 11. | Убиство - помагање | 1 | - | - |
| Укупно КД против живота и тијела | | 531 | 598 | -11,2 |
| Коэффициент укупне расвијетљености (%) | | 98,5 | 98,7 | |
| Коэффициент расвијетљености по НН (%) | | 93,8 | 93,4 | |

Убиства. У току 2025. године извршено је **девет убистава** у којима је смртно страдало 10 лица. Сва убиства су расвијетљена. Према структури извршених убистава, евидентирано је 5 КД Тешко убиство (од којих су два извршила тада непозната лица која су накнадно идентификована) и 4 КД Убиство (од којих је једно извршило тада непознато лице које је накнадно идентификовано).

Убиство у покушају. Евидентирано је шест КД Тешко убиство у покушају, од којих су два извршила непозната лица која су врло брзо идентификована, а евидентирано је и седам КД Убиство у покушају.

Укупно смртно страдала лица у Републици Српској. У 2025. години је смртно страдало укупно 379 лица (више за 6,5%), услед: извршених кривичних дјела, пожара, учешћа у саобраћајним незгодама, задесних смрти (утапања, смрзавања, пада и других) и извршених самоубистава.

Табела 6. Упоредни преглед смртно страдалих лица

| р.б. | Смртно страдала лица | 2025. | 2024. | + - % |
|------|---|-------|-------|----------|
| 1. | Смртно страдала лица – жртве убистава | 10 | 9 | 11,1 |
| 2. | Смртно страдала лица – КД Изазивање опште опасности | 1 | 4 | -75,0 |
| 3. | Смртно страдала лица – КД Тешка тјелесна повреда | - | 1 | - |
| 4. | Смртно страдала лица – КД Насиље у породици | 3 | - | |
| 5. | Смртно страдала лица – КД Омогућавање уживања опојних дрога | 1 | - | - |

| | | | | |
|-----|--|------------|------------|------------|
| 6. | Смртно страдала лица – КД Непружање помоћи | 1 | - | - |
| 7. | Самоубиства | 131 | 140 | -6,4 |
| 8. | Смртна посљедица - пожари и експлозије | 12 | 15 | -20,0 |
| 9. | Смртна посљедица - саобраћај | 129 | 94 | 37,2 |
| 10. | Задесна смрт | 91 | 93 | -2,2 |
| | УКУПНО | 379 | 356 | 6,5 |

1.1.2. Кривична дјела против полног интегритета и КД против сексуалног злостављања и искориштавања дјетета

Евидентирано је 45 КД против полног интегритета (више за 28,6%) и 69 КД сексуалног злостављања и искориштавања дјетета (више за 35,3%).

Табела 7. Упоредни преглед КД против полног интегритета и КД сексуалног злостављања и искориштавања дјетета

| рб | Кривична дјела против полног интегритета и КД сексуалног злостављања и искориштавања дјетета | 2025. | 2024. | + - % |
|-----------|---|-----------|-----------|------------------|
| 1. | КД против полног интегритета | 45 | 35 | 28,6 |
| 1.1. | Силовање | 12 | 3 | xxx ¹ |
| 1.2. | Полно узнемиравање | 21 | 24 | -12,5 |
| 1.3. | Полна уцјена | 1 | 2 | -50,0 |
| 1.4. | Блудне радње | 2 | 1 | 100 |
| 1.5. | Обљуба над немоћним лицем | 3 | 1 | xxx ² |
| 1.6. | Навођење на проституцију | 3 | 1 | xxx ³ |
| 1.7. | Злоупотреба фотографије и видео - записа полно експлицитног садржаја | 3 | 2 | 50,0 |
| 1.8. | Међународно навођење на проституцију КЗ БиХ | - | 1 | - |
| 2. | КД сексуалног злостављања и искориштавања дјетета | 69 | 51 | 35,3 |
| 2.1. | Обљуба са дјететом млађим од 15 год. | 25 | 25 | - |
| 2.2. | Полна злоупотреба дјетета старијег од 15 год. | 5 | 3 | 66,7 |
| 2.3. | Искориштавање дјетета за порнографију | 28 | 21 | 33,3 |
| 2.4. | Упознавање дјетета с порнографијом | 5 | 1 | xxx ⁴ |
| 2.5. | Задовољење полних страсти пред дјететом | 2 | 1 | 100 |
| 2.6. | Искориштавање комп. мреже или комуник. др. тех. сред. за извршење КД сек. злостављања или искориштавања дјетета | 4 | - | - |

Од 45 КД против полног интегритета непозната лица су извршила 5 КД и сва су расвијетљена. Надлежним тужилаштвима је поднесено 39 извјештаја против 40 лица, која су извршила КД над 44 жртве.

Од 69 КД сексуалног злостављања и искориштавања дјетета непозната лица су извршила 29 КД и сва су расвијетљена. Надлежним тужилаштвима је поднесено 57 извјештаја против 58 лица, која су извршила КД над 38 дјетета.

¹Више за 9 КД.

²Више за 2 КД.

³Више за 2 КД.

⁴Више за 4 КД.

1.1.3. Имовинска кривична дјела

Број имовинских КД (2.172 КД) је мањи за 4,1%. Надлежним тужилаштвима је поднесено 1.907 извјештаја (3,1% мање), против 1.827 лица (2,8% више).

Према изјавама оштећених, укупна материјална штета настала извршењем имовинских кривичних дјела у 2025. години износи 7.183.010,00 КМ, што је мање за 41,8% у односу на прошлу годину⁵.

Табела 8. Упоредни преглед имовинских КД

| р.б. | Имовинска кривична дјела | 2025. | 2024. | + - % |
|--|----------------------------------|--------------|--------------|-------------|
| 1. | Крађе | 598 | 683 | -12,4 |
| 2 | Шумске крађе | 124 | 156 | -20,5 |
| 3. | Крађа енергије | 139 | 140 | -0,7 |
| 4. | Тешке крађе | 537 | 583 | -7,9 |
| 5. | Разбојништва | 26 | 26 | - |
| 6. | Разбојничка крађа | - | 1 | - |
| 7. | Утаја | 92 | 98 | -6,1 |
| 8. | Превара | 187 | 144 | 29,9 |
| 9. | Изнуда | 30 | 24 | 25,0 |
| 10. | Уцјена | 7 | 11 | -36,4 |
| 11. | Зеленаштво | 2 | 7 | -71,4 |
| 12. | Прикривање | 8 | 10 | -20,0 |
| 13. | Оштећење и одузимање туђе ствари | 398 | 347 | 14,7 |
| 13.1. | Оштећење туђе ствари | 377 | 335 | 12,5 |
| 13.2. | Одузимање туђе ствари | 4 | 3 | 33,3 |
| 13.3. | Одузимање моторног возила | 17 | 9 | 88,9 |
| 14. | Паљевина | 12 | 16 | -25,0 |
| 15. | Остала имовинска кривична дјела | 12 | 19 | -36,8 |
| Укупно имовинских кривичних дјела | | 2.172 | 2.265 | -4,1 |
| Стопа имовинских КД | | 18,6 | 19,4 | |
| <i>Коефици. укупне расвијетљености (%)</i> | | <i>82,7</i> | <i>79,0</i> | |
| <i>Коефици. расвијетљености по НН (%)</i> | | <i>76,5</i> | <i>72,1</i> | |

Отуђење моторног возила. Пријављено је 51 КД која се односе на отуђење моторног возила: 16 КД Тешка крађа, 18 КД Крађа и 17 КД Одузимање моторног возила. Број КД у вези са отуђењем моторних возила је већи за 6,3% у односу на упоредну годину.

Поред ових КД извршена су и сљедећа КД у вези са возилима: 1 КД Тешка крађа возила у покушају, 1 КД Крађа возила у покушају, 7 КД Фалсификовање исправе, 1 КД Навођење на овјеравање неистинитог садржаја, 9 КД Утаја, 3 КД Осигураничка превара и 3 КД Лажно пријављивање крађе возила. У овом периоду је пронађено и власницима враћено 48 возила, од којих је 31 отуђено на територији Републике Српске, 8 отуђено на територији ФБиХ и 9 возила за којима је потрагу расписао INTERPOL.

⁵Материјална штета према изјавама оштећених је у упоредном периоду износила је 12.345.239,00 КМ.

1.1.4. Остала кривична дјела општег криминалитета

Број осталих КД општег криминалитета (2.125) је мањи за 12,4% у односу на 2024. годину.

Табела 9. Упоредни преглед осталих КД општег криминалитета

| рб | Остала кривична дјела општег криминалитета | 2025. | 2024. | + - % |
|-----|---|--------------|--------------|--------------|
| 1. | Изазивање опште опасности | 70 | 72 | -2,8 |
| 2. | Недозвољена производња и промет оружја | 209 | 252 | -17,1 |
| 3. | Насиље у породици | 878 | 946 | -7,2 |
| 4. | Насилничко понашање | 35 | 36 | -2,8 |
| 5. | Фалсификовање исправе | 78 | 123 | -36,6 |
| 6. | Навођење на овјеравање неистинитог садржаја | 50 | 72 | -30,6 |
| 7. | Спреч. сл. лица у врш. сл. радње | 28 | 39 | -28,2 |
| 8. | Напад на сл. лице у врш. сл. дужности | 50 | 37 | 35,1 |
| 9. | Угрожавање сигурности | 292 | 322 | -9,3 |
| 10. | Самовлашће | 21 | 21 | - |
| 11. | Лажно пријављивање КД | 16 | 28 | -42,9 |
| 12. | Прогањање | 37 | 43 | -14,0 |
| 13. | Незаконит лов | 9 | 26 | -65,4 |
| 14. | Избјегавање давања издржавања | 80 | 57 | 40,4 |
| 15. | Јавно изазивање и подстицање насиља и мржње | 7 | 5 | 40,0 |
| 16. | Кријумчарење лица | 6 | 35 | -82,9 |
| 17. | КД против части и угледа | 19 | 37 | -48,6 |
| 18. | Ратни злочини | 3 | 5 | -40,0 |
| 19. | Тероризам | 1 | 4 | -75,0 |
| 20. | Трговина људима | 1 | 1 | - |
| 21. | Међународна трговина људима | 1 | - | - |
| 22. | Трговина дјецом | 1 | 2 | -50,0 |
| 23. | Остала КД општег криминалитета | 233 | 262 | -11,1 |
| | УКУПНО осталих КД општег криминалитета | 2.125 | 2.425 | -12,4 |

1.1.5. Случајеви насиља у породици

Евидентирано је 1.017 случајева насиља у породици (мање за 5,0%) у којима је извршено 878 кривичних дјела (мање за 7,2%), а у 139 случајева су поднесени извјештаји тужилаштвима у складу са Законом о заштити од насиља у породици.

Насиље у породици је починило 1.057 лица над 1.337 жртава.

Табела 10. Упоредни преглед случајева насиља у породици

| РБ | Насиље у породици | 2025. | 2024. | + - % |
|-----------|---|-------|-------|-------|
| 1. | Број случајева насиља | 1.017 | 1.070 | -5,0 |
| 1.1. | Број кривичних дјела | 878 | 946 | -7,2 |
| 1.2. | Укупно поднесено извјештаја ОЈТ у складу са ЗоЗонУП | 139 | 124 | 12,1 |
| 2. | Број извршилаца насиља | 1.057 | 1.103 | -4,2 |
| 3. | Број жртава насиља | 1.337 | 1.378 | -3,0 |

Најчешћи однос извршиоца и жртве насиља у породици је: супруг-супруга (29,6% случајева), отац-син (9,5%), отац-кћер (8,9%), син-мајка (8,3%), син-отац (7,9%), ванбрачни партнер-партнерка (7,8%), бивши партнер-бивша партнерка (7,2%), и друго. Као посљедица насиља у породици три лица су смртно страдала (жртве су супруг, супруга и бивша супруга), 13 лица је задобило тешке тјелесне повреде, 434 лица су задобила лаке тјелесне повреде, док су остале жртве претрпјеле страх и узнемиреност.

Поред тога, унутар породице извршено је и једно КД Тешко убиство (брат убио брата) и два КД Убиство (син убио оца и супруг убио супругу).

1.1.6. Криминалитет малољетника и насиље међу малољетницима

1.1.6.1. Вршњачко насиље

Евидентирано је 90 случајева вршњачког насиља (више за 21,6%) за која су полицијски службеници надлежним тужилаштвима поднијели 33 извјештаја против 51 малољетника због основа сумње да су починили 37 кривичних дјела: седам КД Тешка тјелесна повреда, 16 КД Тјелесна повреда, једно КД Насилничко понашање, једно КД Полно насиље и 12 осталих кривичних дјела.

Поред тога, у 13 случајева су поднесени извјештаји надлежним ОЈТ о предузетим мјерама и радњама, у 14 случајева су покренути прекршајни поступци против 30 малољетника и 30 случајева је завршено поступком у оквиру органа школе.

Вршњачко насиље је починило 150 малољетника (132 мушког и 18 женског пола). Међу малољетним починиоцима, 76 су ученици основне и 74 средње школе.

Насиље је извршено над 128 вршњака, од којих је 104 мушког и 24 женског пола. Међу малољетним жртвама, 79 су ученици основне и 49 средње школе. У тим догађајима седам малољетника је задобило теже и 38 лакше повреде. Два малољетника су претрпила узнемиравање путем интернета.

1.1.6.2. Малољетници као извршиоци кривичних дјела

У 2025. години, 204 малољетника (више за 25,9%) су починила 161 КД (више за 29,8%), од чега: 53 имовинска КД, 47 КД против живота и тијела, два КД против полног интегритета и два КД сексуалног искориштавања дјетета, 42 остала КД општег криминалитета, девет КД у вези са злоупотребама опојних дрога, четири КД против безбједности саобраћаја и два остала кривична дјела.

Од укупног броја малољетних извршилаца КД, девет је повратника у вршењу кривичних дјела. Према полној структури, 94,1% малољетних извршилаца су мушког пола.

1.2. Кривична дјела и прекршаји у вези злоупотреба опојних дрога

Откривено је 3.009 случајева (385 КД и 2.624 прекршаја) злоупотреба опојних дрога, што је за 20,2% више у односу на упоредну годину.

У току 2025. године, откривене су двије лабораторије за производњу дроге.

Табела 11. Упоредни преглед злоупотреба опојних дрога

| рб | Злоупотреба опојних дрога | 2025. | 2024. | + - % |
|-----------|---|--------------|--------------|-------------|
| 1. | Број кривичних дјела | 385 | 369 | 4,3 |
| 1.1. | Неовлаштена производња и промет опојних дрога (чл. 207) | 271 | 249 | 8,8 |
| 1.2. | Омогућавање уживања опојних дрога (чл. 208 КЗ РС) | 113 | 104 | 8,7 |
| 1.3. | Неовлаштен промет опојним дрогама (чл. 195 КЗ БиХ) | - | 9 | - |
| 1.4. | Удруживање ради вршења кривичних дјела (чл. 365 КЗ РС) | 1 | - | - |
| 1.5. | Организовани криминал (чл. 250 КЗ БиХ) | - | 7 | - |
| 2. | Број извјештаја за КД | 308 | 295 | 4,4 |
| 3. | Број пријављених лица за КД | 435 | 469 | -7,2 |
| 3.1. | - од тога малољетника | 7 | 6 | 16,7 |
| 3.2. | - од тога повратника | 140 | 157 | -10,8 |
| 4. | Број укупних прекршаја у вези са дрогама | 2.624 | 2.134 | 23,0 |
| 4.1. | Прекршаји по Закону о производњи и промету опојних | 973 | 814 | 19,5 |
| 4.2. | Прекршаји по Закону о ЈРиМ (члан 17) | 196 | 246 | -20,3 |
| 4.3. | Прекршаји по ЗООБС-у | 1.455 | 1.072 | 35,7 |
| 4.3.1 | - возња под утицајем опијата | 403 | 284 | 41,9 |
| 4.3.2 | - одбијање испитивања на присуство дрога | 1.040 | 783 | 32,8 |
| 5. | Пријављена лица за прекршаје | 2.589 | 2.109 | 22,8 |
| 5.1. | - од тога малољетника | 14 | 18 | -22,2 |
| 5.2. | - од тога повратника | 192 | 164 | 17,1 |
| 6. | Бр евидентираних случајева злоупотреба дрога (КД и | 3.009 | 2.503 | 20,2 |
| 7. | Број пријављених лица (КД и прекршаји) | 3.024 | 2.578 | 17,3 |
| 8. | Лишено слободе лица | 2.004 | 1.607 | 24,7 |

У области откривања и спречавања злоупотреба опојних дрога спроведена је 51 оперативна акција. У 2025. години, највеће количине одузетих опојних дрога односе се на опојну дрогу марихуану (око 383 kg), а заплијењено је и око 18 kg кокаина, те око 12 kg амфетамина.

1.3. Преглед привредног криминалитета

Откривено је 528 КД **привредног криминалитета**, што је за 9,6% мање у односу на упоредну годину (584). Тужилаштвима је поднесено 300 извјештаја о почињеним кривичним дјелима (мање за 11,2%) и пријављена су 422 лица (мање за 16,4%). Причињена материјална штета је износила око 38,6 милиона КМ, а стечена противправна имовинска корист за око 40,2 милиона КМ.

Табела 12. Упоредни преглед привредног криминалитета

| рб | Привредни криминалитет | 2025. | 2024. | + - % |
|-----|---|------------|-------------|------------------|
| 1. | Злоупотреба службеног положаја или овлашћења | 45 | 74 | -39,2 |
| 2. | Проневјера | 58 | 58 | - |
| 3. | Примање мита | 3 | 4 | -25,0 |
| 4. | Давање мита | 26 | 18 | 44,4 |
| 5. | Несавјестан рад у служби | 13 | 31 | -58,1 |
| 6. | Незаконито поступање у привредном пословању | 15 | 11 | 36,4 |
| 7. | Злоупотреба положаја одговорног лица | 13 | 24 | -45,8 |
| 8. | Повреда обавезе вођења трг. и посл. књига и др. | 25 | 45 | -44,4 |
| 9. | Прање новца | 28 | 44 | -36,4 |
| 10. | Утаја пореза и доприноса | 31 | 18 | 72,2 |
| 11. | Недозвољена трговина | 13 | 19 | -31,6 |
| 12. | Обмана при добијању кредита или др. погодности | 32 | 41 | -22,0 |
| 13. | КД против права по основу рада | 58 | 4 | xxx ⁶ |
| 14. | Фалсификовање или уништавање службене исправе | 15 | 15 | - |
| 15. | Кривотворење новца | 15 | 34 | -55,9 |
| 16. | Оштећење повјерилаца | 10 | 7 | 42,9 |
| 17. | Превара у привредном пословању | 15 | 30 | -50,0 |
| 18. | Скидање или повреда службеног печата или знака | 50 | 39 | 28,2 |
| 19. | Неовлаштено бављење одређеним занимањем | 23 | 20 | 15,0 |
| 20. | Трговина утицајем | 2 | 1 | 100 |
| 21. | Неизвршење судске одлуке | 14 | 1 | xxx ⁷ |
| 22. | Недозвољен промет акцизних производа | 4 | 6 | -33,3 |
| 23. | Превара у осигурању | 7 | 9 | -22,2 |
| 24. | Остала КД привредног криминалитета | 13 | 31 | -58,1 |
| | Укупан број КД привредног криминалитета | 528 | 584 | -9,6 |
| | Број извјештаја | 300 | 338 | -11,2 |
| | Број пријављених лица | 422 | 505 | -16,4 |
| | Број извјештаја о предузетим мјерама и радњама | 238 | 266 | -10,5 |
| | Причињена материјална штета у КМ | 38.616.647 | 319.594.290 | -87,9 |
| | Стечена противправна имовинска корист у КМ | 40.184.639 | 333.774.143 | -88,0 |

Финансијске истраге. Поступано је у **17 финансијских истрага** (21 у 2024. години). Истраге су резултирале подношењем 26 извјештаја од којих 17 извјештаја о финансијским истрагама, два извјештаја о почињеном кривичном дјелу и седам извјештаја о предузетим мјерама и радњама.

Коруптивна кривична дјела. Откривено је и пријављено 260 КД са обиљежјем корупције, што је мање за 21,2% у односу на 2024. годину (330).

⁶Више за 54 КД у односу на упоредну годину.

⁷Више за 13 КД у односу на упоредну годину.

1.4. Преглед организованог криминалитета

Министарство је надлежним тужилаштвима поднијело седам извјештаја против 44 лица, због основа сумње да су извршила 22 кривична дјела која имају елементе организованости, те да су припадници шест организованих криминалних група.

- **једна организована криминална група** у вези са извршеним КД „Удруживање ради вршења кривичних дјела“ члан 365. КЗ РС, КД „Тешка крађа“ члан 226. КЗ РС и КД „Недозвољена производња и промет оружја или експлозивних материја“ члан. 361. КЗ РС;
- **друга организована криминална група** у вези са извршеним КД „Удруживање ради вршења кривичних дјела“ члан 365. КЗ РС и КД „Тешко убиство“ члан 125. КЗ РС, а у вези са чланом 22. КЗ РС;
- **трећа организована криминална група** у вези са извршеним КД „Удруживање ради вршења кривичних дјела“ члан 365. КЗ РС, КД „Недозвољена производња и промет оружја или експлозивних материја“ члан 361. КЗ РС и КД „Прикривање“ члан. 236 КЗ РС;
- **четврта организована криминална група** у вези са извршеним КД „Удруживање ради вршења кривичних дјела“ члан 365. КЗ РС и КД „Неовлаштена производња и промет опојних дрога“ члан 207. КЗ РС;
- **пета организована криминална група** у вези са извршеним КД „Удруживање ради вршења кривичних дјела“ члан 365. КЗ РС, КД „Тешко убиство“ члан 125. КЗ РС и КД „Тешко убиство“ члан 125. КЗ РС, а у вези са чланом 22. КЗ РС; и
- **шеста организована криминална група** у вези са извршеним КД „Извршење кривичног дјела у саставу криминалног удружења“ члан 366. КЗ РС, КД „Незаконито поступање у привредном пословању“ члан 248. КЗ РС, КД „Прање новца“ члан 263. КЗ РС, КД „Изазивање опште опасности“ члан 394. КЗ РС, КД „Паљевина“ члан 243. КЗ РС, КД „Оштећење и одузимање туђе ствари“ члан 240. КЗ РС, КД „Недозвољена производња и промет оружја или експлозивних материја“ члан 361. КЗ РС и 2 КД „Злоупотреба службеног положаја или овлаштења“ члан 347. КЗ РС.

1.5. Преглед КД високотехнолошког криминалитета

У току 2025. године поднесено је **158** извјештаја (више за 4,6%) против **178** лица (мање за 2,2%) осумњичених да су користећи информационе технологије починили укупно **198 КД** (више за 6,5%).

Најзаступљенија кривична дјела у области високотехнолошког криминалитета су КД Компјутерске преваре; КД Искориставање дјецe за порнографију; КД Преваре; КД Прање новца; КД Угрожавање сигурности и КД Клевете.

Спроведено је **15 криминалистичких обрада**, од којих је **12 међународног карактера**.

2. ПОСЛОВИ ПОЛИЦИЈЕ

2.1. Нарушавање ЈРиМ

У 2025. години, јавни ред и мир је нарушен у 4.492 случаја, у којима је 5.460 лица починило 5.622 прекршаја (више за 5,4%).

Табела 13. Упоредни преглед прекршаја по јавном реду и миру

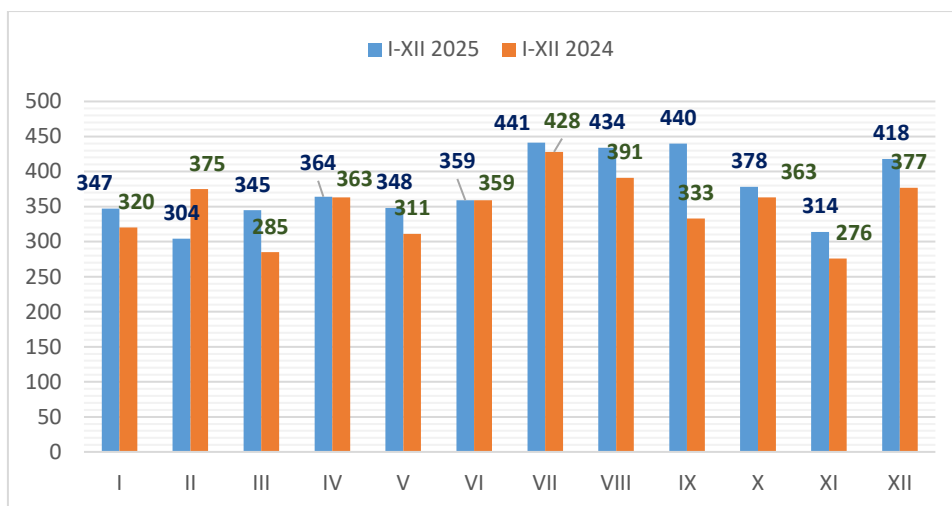
| р.б. | Преглед прекршаја ЈРиМ | 2025. | 2024. | + - % |
|------|--|-------|-------|------------------|
| 1. | Број прекршаја ЈРиМ | 5.622 | 5.336 | 5,4 |
| 1.а. | Број починилаца | 5.460 | 5.238 | 4,2 |
| 2. | Захтјеви за покретање прекршајног поступка | 809 | 782 | 3,5 |
| 2.а. | Починиоци по захтјевима | 1.158 | 1.076 | 7,6 |
| | - малољетници | 139 | 110 | 26,4 |
| | - повратници | 937 | 892 | 5,0 |
| /3. | Издато прекршајних налога | 4.302 | 4.162 | 3,4 |
| 3.а. | Починиоци на прекршајним налозима | 4.302 | 4.162 | 3,4 |
| 4. | Број нарушавања ЈРиМ од 2 до 5 лица | 689 | 773 | -10,9 |
| 4.а. | Број извршилаца | 1.580 | 1.679 | -5,9 |
| 5. | Број нарушавања ЈРиМ са 5 и више лица | 7 | 3 | 133,0 |
| 5.а. | Број починилаца | 41 | 20 | xxx ⁸ |

Најбројнији прекршаји ЈРиМ су били туча и физички напад (22,1% од укупног броја прекршаја), вријеђање (17,8%), свађа, вика, вриска и непристојно понашање (15,5%), просјачење (7,8%), послуживање алкохол (6,0%) ометање државних органа, привредних друштава и других правних лица у вршењу јавних функција (5,5%), и вршење физиолошких потреба (5,2%).

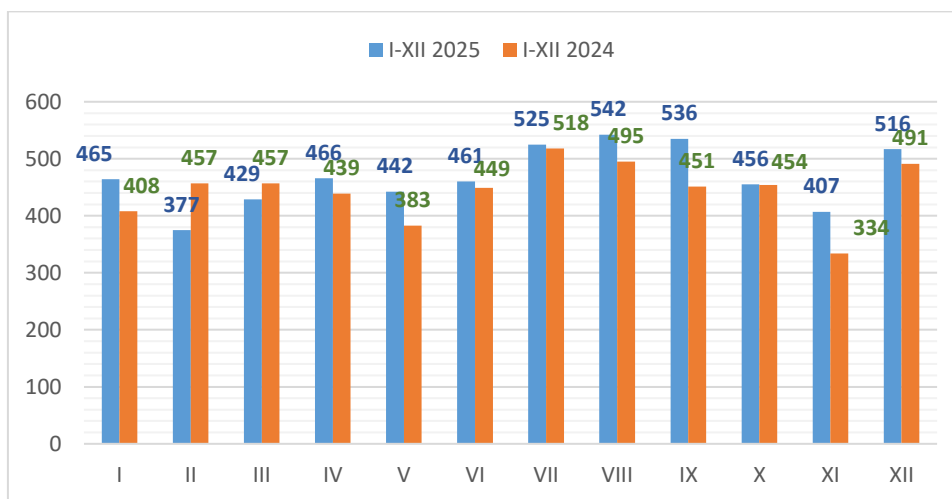
Најчешћи узрок нарушавања ЈРиМ је било бахато и дрско понашање (34,7%), алкохол (у 12,8%), међукомшијска и слична нетрпељивост (11,2%) и стицање материјалне користи (10,3%).

Током 2025. године, највише прекршаја је евидентирано у августу (542) и септембру (536).

⁸ Два пута више.



Графикон 2. Преглед случајева нарушавања ЈРиМ по мјесецима



Графикон 3. Преглед прекршаја нарушавања ЈРиМ по мјесецима

Напади на ПС. Евидентирано је 70 напада на полицијске службенике (више за 27,3%), од којих се: 15 догодило приликом лишења слободе, девет приликом успостављања ЈРиМ, шест приликом контроле и регулисања саобраћаја, три приликом легитимисања лица, по један напад приликом обезбјеђења личности и објеката, приликом претреса стана и других просторија и приликом криминалистичке обраде, те 14 из осталих разлога и повода.

Против нападача су поднесени извјештаји ОЈТ због почињена: 24 КД Спречавање службеног лица у вршењу службене радње, 18 КД Учествовање у групи која спречава службено лице у вршењу службене радње и 45 КД Напад на службено лице у вршењу службене дужности. Том приликом је један полицијски службеник теже и 59 полицијских службеника је лакше повријеђено.

2.2. Прекршаји у вези са оружјем и муницијом

Евидентирана су 174 прекршаја у вези са оружјем и муницијом (мање за 0,6%), која је починило 150 лица. За почињене прекршаје поднесено је 66 захтјева за покретање прекршајног поступка и уручено је 87 прекршајних налога.

Табела 14. Упоредни преглед прекршаја у вези са оружјем и муницијом

| р.б. | Прекршаји у вези са оружјем и муницијом | 2025. | 2024. | + - % |
|------|--|-------|-------|----------|
| 1. | Број прекршаја | 174 | 175 | -0,6 |
| 1.1. | Број починилаца | 150 | 152 | -1,3 |
| 2. | Захтјеви за покретање прекршајног поступка | 66 | 60 | 10,0 |
| 2.1. | Број починилаца по ЗППП | 68 | 60 | 13,3 |
| 3. | Издато прекршајних налога | 87 | 93 | -6,5 |
| 3.1. | Број починилаца по ПН | 87 | 93 | -6,5 |

2.3. Остали прекршаји

Пријављено је 5.536 **спортских приредби** (мање за 4,6%), од којих су 44 са повећаним ризиком. Приликом одржавања спортских приредби евидентирана су 24 прекршаја⁹ која су починила 24 лица, а којима је за почињене прекршаје поднесено 10 захтјева за покретање прекршајног поступка и уручено им је осам прекршајних налога.

Евидентиран је један прекршај према **Закону о агенцијама за обезбјеђење лица и имовине у приватној детективској дјелатности** (у упоредном периоду нису евидентирани прекршаји), које је починило једно лице против којег је поднесен захтјев за покретање прекршајног поступка.

Пријављена су 2.192 **јавна окупљања** (мање за 3,6%). Одржано је 20 непријављених јавних скупова¹⁰, за које није обавезно пријављивање. Евидентирано је 16 прекршаја.

2.4. Мигранти

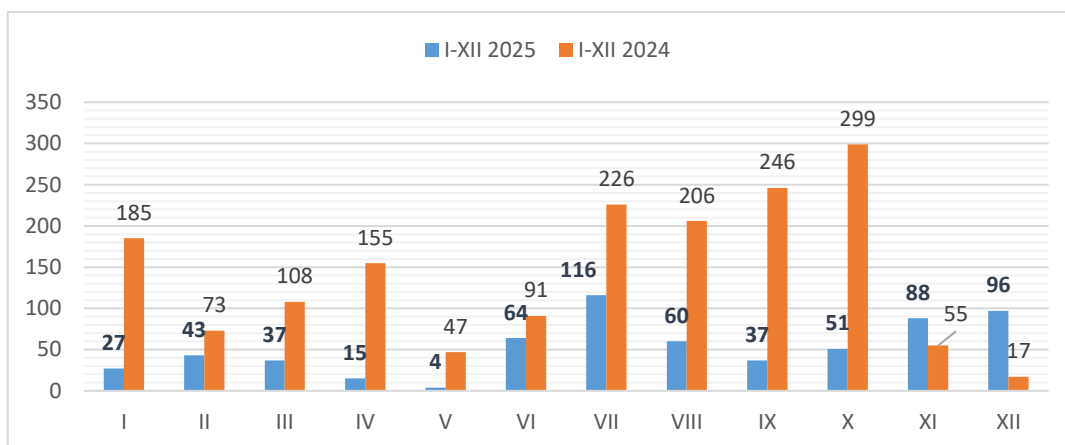
Полицијски службеници МУП-а Републике Српске су у 2025. години, на територији Републике Српске, **пронашли и евидентирали 638 лица – миграната** који су илегално прешли границу БиХ. У односу на 2024. годину, број евидентираних миграната је мањи за 62,6%.

Од укупног броја пронађених и контролисаних миграната, највећи број је поријеклом из Авганистана (18,5%), Сирије (10,8%), те Пакистана и Марока (по 9,7%).

⁹ У складу са Законом о спречавања насиља на спортским приредбама.

¹⁰ Од којих је 14 вјерских скупова.

Према подручју које покривају полицијске управе, највише миграната је пронађено на подручју ПУ Градишка (53,3% од укупно пронађених миграната).



Графикон 4. Преглед пронађених миграната по мјесецима

Министарство је поднијело и шест извјештаја Тужилаштву БиХ против 11 лица, због постојања основа сумње да су починили **шест кривичних дјела „Кријумчарење лица – миграната“** (члан 189.а КЗ БиХ), кријумчарећи 45 миграната.

Поред тога, евидентирано је шест кривичних дјела која су починили мигранти:

- КД „Силовање“ (извршилац и жртва су мигранти из Ирана).
- КД „Одузимање моторног возила“.
- КД „Крађа“ (отуђено моторно возило).
- КД „Крађа“ (отуђен златни накит).
- КД „Изнуда“ и КД „Противправно лишење слободе“ (пријетњом оружјем противправно лишили слободе више миграната и од њих путем мобилног банкарства изнудили новац).

3. БЕЗБЈЕДНОСТ САОБРАЋАЈА НА ПУТЕВИМА РЕПУБЛИКЕ СРПСКЕ

3.1. Саобраћајне незгоде и посљедице

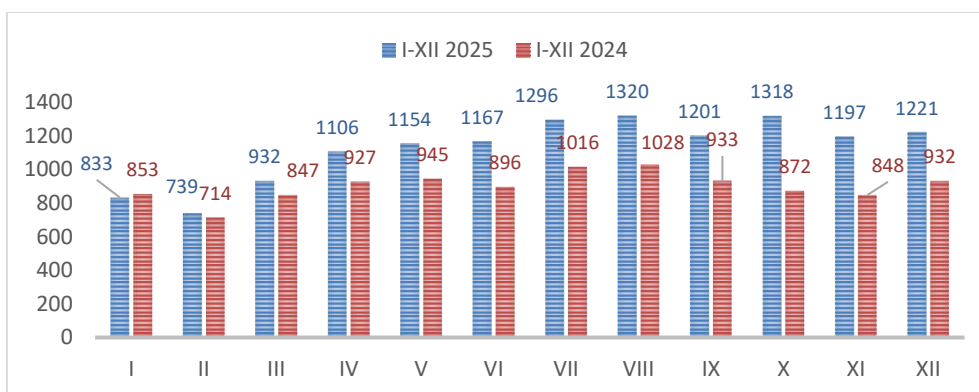
На путевима Републике Српске године догодиле су се **13.484** саобраћајне незгоде, што је више за 24,7% у односу на 2024. годину.

У саобраћајним незгодама погинуло је 129 лица (за 35 лица више), теже су повријеђена 672 лица (више за 6,2%), док је лакше повријеђено 3.046 лица (мање за 2,8%).

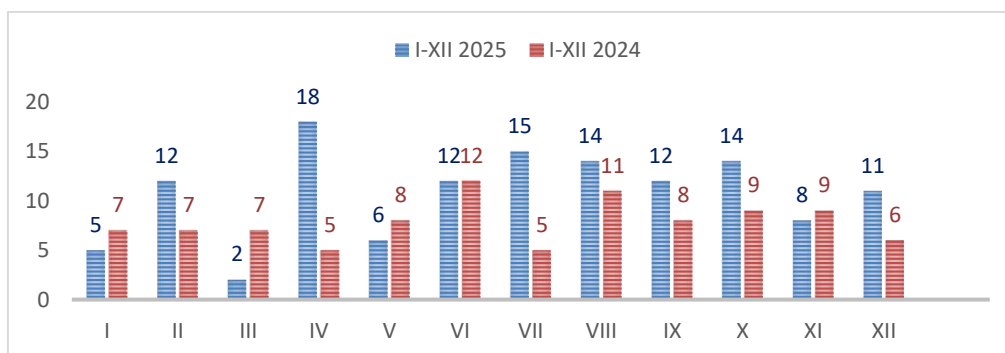
Број незгода само са материјалном штетом (10.896) је већи за 33,3%.

Табела 15. Упоредни преглед СН и посљедица по лица

| Р.б. | Саобраћајне незгоде и посљедице | 2025. | 2024. | + - % |
|-------------|---------------------------------|------------|-----------|-------------|
| 1. | Број незгода | 13.484 | 10.811 | 24,7 |
| 1.а. | - са погинулим лицима | 113 | 90 | 25,6 |
| 1.б. | - са тешко повријеђеним | 562 | 556 | 1,1 |
| 1.в. | - са лакше повријеђеним | 1.913 | 1.991 | -3,9 |
| 1.г. | - само са материјалном штетом | 10.896 | 8.174 | 33,3 |
| 2. | Настрадало лица | 3.847 | 3.862 | -0,4 |
| 2.а. | - смртно страдало лица | 129 | 94 | 37,2 |
| 2.б. | - тешко повријеђено | 672 | 633 | 6,2 |
| 2.в. | - лакше повријеђено | 3.046 | 3.135 | -2,8 |



Графикон 5. Преглед саобраћајних незгода по мјесецима



Графикон 6. Број погинулих у СН по мјесецима

Највећи број саобраћајних незгода (5.480) или 40,6% од укупног броја, евидентиран је на подручју које покрива ПУ Бања Лука, што је у складу са територијом коју покрива, бројем становника, бројем регистрованих возила и фреквенцијом возила у саобраћају.

Највећи број смртно страдалих лица евидентиран је на подручју ПУ Добој (24).

Најчешће грешке које су утицале на настанак саобраћајних незгода су биле: недржање потребног одстојања (16,6%) и неприлагођена и непрописна брзина кретања возила (12,4% од укупног броја грешака).

С обзиром на **мјесто догађања**, највећи број саобраћајних незгода се догодио у улицама у насељу (39,5%) и на магистралном путу (34%), док на брзом путу нису регистроване саобраћајне незгоде.

Од укупног броја возача који су проузроковали саобраћајне незгоде (12.587), највећи број се односи на возаче путничких возила (86,4%) и возаче теретних возила (9,6%).

Саобраћајне незгоде су проузроковали возачи возећи под дејством алкохола (11% СН), возачи са искуством у вожњи до двије године (10,2% СН), лица прије стицања права на управљање моторним возилом (3,4% СН), те возачи који су управљали возилом под дејством опојних дрога или психоактивних лијекова (0,5% СН).

У односу на 2024. годину, смањен је број возача који су управљали моторним возилом под дејством алкохола за 4,3%, док је повећан број: возача који су управљали возилом под дејством дрога или психоактивних лијекова за више од дупло, возача без положеног возачког испита за 16,2%, те возача до двије године возачког стажа за 34,2% у односу на 2024. годину.

3.2. Предузете мјере и радње полиције у саобраћају

У 2025. години извршене су 246.284 контроле у саобраћају (више за 15,6%), од чега 243.222 возила и возача, те 3.062 остала учесника.

Табела 16. Упоредни преглед предузетих мјера и радњи у саобраћају

| рб | Предузете мјере и радње | 2025. | 2024. | + - % |
|------|----------------------------------|---------|---------|----------|
| 1. | Број КД | 369 | 372 | -1,1 |
| 1.а | Извјештаји о КД | 355 | 358 | -0,8 |
| 1.б. | Пријављена лица | 354 | 361 | -1,9 |
| 2. | Покренуто прекрш. поступака | 406.709 | 342.055 | 18,9 |
| 2.1. | Укупан број прекршаја | 443.320 | 373.082 | 18,8 |
| 2.2. | Укупан број починилаца прекршаја | 408.225 | 343.685 | 18,8 |
| 2.а. | Број захтјева за ППП | 3.104 | 3.235 | -4,0 |
| - | Пријављена лица по захтјеву | 4.561 | 4.863 | -6,2 |
| 2.б. | Прекршајни налози | 403.664 | 338.822 | 19,1 |
| - | Лица по налозима | 403.664 | 338.822 | 19,1 |
| 3. | Искључено возила | 4.332 | 4.301 | 0,7 |
| 4. | Искључено возача | 23.563 | 20.786 | 13,4 |

Из саобраћаја су **искључена 4.332 возила¹¹**, што је за 0,7% више у односу на упоредни период. На ванредни технички преглед упућено је 2.476 возила, од чега су у 174 случаја возачи одбили да иду на ванредни технички преглед. Од возила над којима је извршен технички преглед, код 1.761 возила или 76,5% је утврђена техничка неисправност, док је 541 возило било технички исправно.

Такође, из саобраћаја су **искључена 23.563 возача¹²**, што је за 13,4% више у односу на 2024. годину.

ДОСТАВЉЕНО:

- министру;
- Д/П;
- начелнику Управа 01, 02, 03,
- начелницима ПУ и
- начелнику Одјељења за односе са јавношћу.

Информација о стању безбједности у Републици Српској за 2025. годину сачињена је у Одјељењу за аналитику, Служба министра, коришћењем статистичких података из базе „Аналитички извјештаји“, „Евиденција саобраћајних незгода“ од 13.02.2025. године, те годишњих извјештаја оперативних управа и ПУ.

¹¹41% због техничке неисправности, 27,2% возила због истека регистрације преко мјесец дана, 2,0% због неправилно натовареног/обезбјеђеног терета, 3,9% због одбијања ванредног техничког прегледа, и 25,9% возила из других разлога.

¹²81,1% возача због војње под утицајем алкохола, 1,1% возача због одбијања контроле на присуство алкохола у организму, 7,2% возача због војње прије стицања права на управљање возилом, 1,7% возача због војње под утицајем опијата, 4,2% возача због одбијања контроле на присуство наркотика, 3,0% возача због управљања возилом за вријеме трајања забране, 1,0% због управљања возилом без одговарајуће категорије и 0,7% возача из осталих разлога.