



РЕПУБЛИКА СРПСКА
ВЛАДА
МИНИСТАРСТВО УНУТРАШЊИХ ПОСЛОВА
Служба министра

Трг Републике Српске 1, Бања Лука, тел: 051/338-478, факс: 051/338-844, www.vladars.net;
E-mail: mup@mup.vladars.net

ИНФОРМАЦИЈА О СТАЊУ БЕЗБЈЕДНОСТИ
У РЕПУБЛИЦИ СРПСКОЈ
за период јануар – јун 2018. године

БАЊА ЛУКА, јул 2018. године

САДРЖАЈ

САЖЕТАК	2
1. ПРЕГЛЕД ЕВИДЕНТИРАНОГ СТАЊА КРИМИНАЛИТЕТА	4
1.1. Преглед евидентираног стања општег криминалитета	5
1.1.1. Имовинска кривична дјела	7
1.1.2. Кривична дјела против живота и тијела	9
1.1.3. Кривична дјела против полног интегритета	10
1.1.4. Остала кривична дјела општег криминалитета	10
1.2. Кривична дјела неовлашћене производње и промета опојних дрога	12
1.3. Преглед привредног криминалитета	13
2. ПРЕГЛЕД СТАЊА ЈАВНОГ РЕДА И МИРА	15
3. БЕЗБЈЕДНОСТ САОБРАЋАЈА НА ПУТЕВИМА РЕПУБЛИКЕ СРПСКЕ	18
3.1. Саобраћајне незгоде и посљедице	18
3.2. Предузете мјере и радње полиције у саобраћају	20
4. МИГРАНТИ	21

САЖЕТАК

У првом полугодишту 2018. године укупно су **евидентирана 3.804 кривична дјела, што је за 13,2% мање** у односу на исти период 2017. године. Због основа сумње да је 3.201 лице починило КД, надлежним тужилаштвима су поднесена 3.192 извјештаја.

У односу на упоредни период 2017. године **повећани су коефицијенти** укупне расвијетљености кривичних дјела и расвијетљености кривичних дијела извршених од стране НН починиоца.

Број КД **општег криминалитета** (3.099) **смањен је за 15,3%** у односу на исти период 2017. године, а у исто вријеме су повећани коефицијенти њихове расвијетљености.

Имовинска КД (1.823) су у паду за 17,4%, уз повећање њихове расвијетљености. Од имовинских кривичних дјела: смањен је број КД тешка крађа за 16%, крађа за 15,9%, разбојништава за 26,8% и КД у вези са отуђењем моторних возила за 62,7%.

Број **КД против живота и тијела (297) је повећан за 9,2%** у односу на упоредни период 2017. године, уз приближно исту расвијетљеност. Извршено је осам убистава (исто као и првом полугодишту 2017. године) и том приликом живота је лишено исто толико лица (за једно лице мање). Од укупног броја убистава (осам), у пет случајева су извршиоци били непознати у вријеме извршења (остало је нерасвијетљено једно убиство).

Број откривених **КД неовлашћене производње и промета опојних дрога (137) је већи за 12,3%**, као и број прекршајних пријава (333) за 106,8%. Највеће количине одузетих опојних дрога односе се на опојну дрогу марихуану (64.444,806 g).

Откривено је и пријављено **за 0,2% више КД привредног криминалитета** у односу на исти период 2017. године (евидентирано 409 КД у првом полугодишту 2018). Причињена материјална штета настала извршењем ових кривичних дјела у првих шест мјесеци 2018. године износи 15.591.683,00 КМ, а починиоци су остварили противправну имовинску корист од 20.443.824,00 КМ.

Повећан је број почињених прекршаја нарушавања јавног реда (2.486) и мира за 1,5%, као и лица која су их починила за 3,8%. Евидентирано је и пет нарушавања ЈРиМ од стране пет или више лица (за два више него у истом периоду 2017. години).

Повећан је и број прекршаја у вези са оружјем и муницијом (528) за више од дупло.

Евидентирана су 474 случаја **насиља у породици**, што је **мање за 8,1%**. Од укупног броја случајева почињено је 156 КД (мање за 23,9%) и 318 прекршаја (више за 2,3%).

Забилежено је 20 **напада на полицијске службенике (за 6 више** у односу на исти период 2017. године) у којима је један полицијски службеник задобио теже, а 17 лакше повреде.

Повећан је број саобраћајних незгода (4.676) за 11,8%, као и број смртно страдалих лица (48) за 3 лица или 6,7% у односу на исти период 2017. године.

Број поднесених извјештаја тужилаштву о почињеним КД у саобраћају (160) мањи је за 13%, док је број евидентираних прекршаја (129.378) мањи за 15,5%. Из саобраћаја су због почињених прекршаја искључена 8.943 возача, што је за 0,4% мање.

Број саобраћајних незгода у којима су учесници били непознати (274) је већи за 2,6% у односу на исти период 2017. године. Од саобраћајних незгода са НН учесником четири СН су биле са смртно страдалим лицем, седам са теже и 23 са лакше повријеђеним лицима, те 240 СН у којима је наступила само материјална штета.

У првом полугодишту 2018. године у Републици Српској смртно је страдало 247 лица (8 лица као жртве извршених убиства, 1 лице као жртва КД изазвање опште опасности, 9 лица усљед пожара или експлозија, 48 лица у саобраћајним незгодама, 81 лице усљед задесне смрти, а 100 лица је извршило самоубиство). **Број смртно страдалих лица је исти као и у упоредном периоду 2017. године.**

Полицијски службеници МУП РС су пронашли и евидентирали укупно **942 лица – мигранта**, који су илегално прешли границу БиХ. Евидантирано је 15 КД „Кријумчарење људи“, од којих је једно кривично дјело у вези са организованим криминалом, при чему је надлежном тужилаштву прослијеђено 13 извјештаја против 17 лица, која су илегално превозила 52 лица.

1. ПРЕГЛЕД ЕВИДЕНТИРАНОГ СТАЊА КРИМИНАЛИТЕТА

У периоду јануар – јун 2018. године евидентирана су укупно 3.804 кривична дјела, што је за 13,2% мање у односу на исти период 2017. године. За извршена кривична дјела надлежним тужилаштвима су поднесена 3.192 извјештаја (мање за 15,0%) против 3.201 лица (мање за 6,9%). Коефицијент укупне расвијетљености¹ у посматраном периоду 2018. године износи 82,4%, а по непознатом извршиоцу 64,1%².

Табела 1. Упоредни преглед криминалитета за период јануар - јун 2018/2017. године

р.б.	КРИМИНАЛИТЕТ	I-VI 2018.	I-VI 2017.	+ - %
1.	Број евидентираних кривичних дјела	3.804	4.385	-13,2
1.1.	број кривичних дјела по познатом извршиоцу	2.014	2.137	-5,8
1.2.	број кривичних дјела по НН извршиоцу	1.790	2.248	-20,4
2.	Број поднесених извјештаја тужилаштву	3.192	3.754	-15,0
3.	Број пријављених лица	3.201	3.439	-6,9
-	малољетници	120	129	-7,0
-	повратници	913	964	-5,3
4.	Број расвијетљених КД по НН	1.236	1.481	-16,5
4.1.	- од извршених у току године	1.097	1.297	-15,4
4.2.	- из претходних година	139	184	-24,5
5.	Број КД евидентиран као „Свјеж чин“	112	127	-11,8
6.	Број пријављених лица код КД евид. као „Свјеж чин“	112	143	-21,7
	Коефицијент укупне расвијетљености (%)	82,4	79,2	
	Коефицијент расвијетљености по НН (%)	64,1	60,9	

Табела 2. Преглед криминалитета по ПУ за период јануар - јун 2018. године

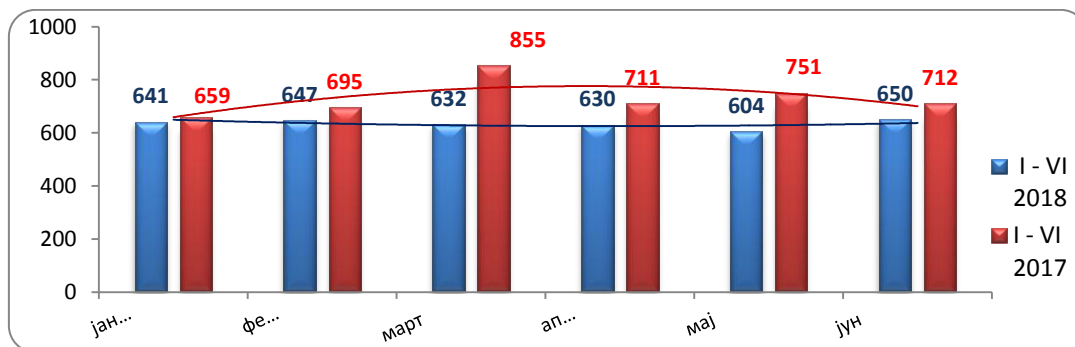
р.б.	Криминалитет по ПУ	I – VI 2018.										
		БЛ	ГР	ПД	МГ	ДО	БН	ЗВ	ИС	ФО	ТБ	МУП сј
1.	Број кривичних дјела	1.064	161	472	77	551	523	355	287	115	169	30
1.1.	Број КД по познатом изврш.	575	81	267	30	176	251	208	207	74	120	25
1.2.	Број КД по НН извршиоцу	489	80	205	47	375	272	147	80	41	49	5
2.	Број извјештаја	843	150	416	74	470	467	319	187	101	148	17
3.	Број пријављених лица	798	149	436	70	440	429	319	255	109	164	32
3.а.	- малољетника	24	2	13	2	27	20	12	5	4	11	0
3.б.	- повратника	175	59	135	21	170	84	100	72	32	52	13
4.	Број расвијетљ. КД по НН	344	53	163	34	256	165	98	55	29	37	2
4.1.	- од извршених у току год.	308	50	146	31	232	146	74	49	26	33	2
4.2.	- из претходних година	36	3	17	3	24	19	24	6	3	4	0
5	Коефициј. укупне расвијетљ. (%)	83,5	81,7	87,9	80,0	75,1	76,8	80,7	89,4	87,3	90,8	90,0
6.	Коефициј. расвијетљ. по НН (%)	65,5	63,9	73,4	68,0	64,2	56,7	57,3	64,0	65,9	69,8	40,0
7.	Број КД „свјежи чин“	26	2	8	3	11	5	6	9	6	36	0
7.а.	Број лица лишених слободе	26	2	8	3	9	5	5	9	6	39	0

¹Коефицијент расвијетљености је однос броја расвијетљених КД (укључујући и расвијетљена кривична дјела пријављена у ранијим периодима) и броја пријављених КД у извјештајном периоду, увећан за расвијетљена КД из ранијег периода.

²У упоредном периоду 2017. године, коефицијент укупне расвијетљености износио је 79,2% а по непознатом извршиоцу 60,9%.

Од укупног броја пријављених лица, 913 је повратника у извршењу кривичних дјела (мање за 5,3%), а евидентирано је и 120 малољетних делинквената (мање за 7,0%).

У првом полугодишту 2018. године, највећи број КД је евидентиран у мјесецу јуну (650 КД), а намањи у мају (604 КД).



Графикон 1. Упоредни приказ кретања криминалитета по мјесецима за период јануар – јун 2018/2017.

У свим мјесецима током посматраног периода 2018. године забиљежен је пад криминалитета, а највећи пад је забиљежен у марту мјесецу 2018. године (26,1%).

Структура криминалитета. У структури почињених кривичних дјела, најбројнија су кривична дјела општег криминалитета (3.099), која чине 81,5% укупног криминалитета.

Табела 3. Упоредни преглед структуре криминалитета за период јануар – јун 2018/2017.

р.б.	Структура криминалитета	I-VI 2018.	I-VI 2017.	+ - %
1.	Општи криминалитет	3.099	3.659	-15,3
2.	Злоупотреба опојних дрога	137	122	12,3
3.	Привредни криминалитет	409	408	0,2
4.	КД у области безбједности саобраћаја	159	196	-18,9
	Укупно КД	3.804	4.385	-13,2

1.1. Преглед евидентираног стања општег криминалитета

Број евидентираних КД општег криминалитета (3.099 КД) је у паду за 15,3% у односу на упоредни период 2017. године, док је у порасту укупна расвијетљеност (79,0%) и расвијетљеност кривичних дјела по НН извршиоцу (63,3%)

Тужилаштвима је поднесено 2.708 извјештаја о почињеним кривичним дјелима (мање за 14,7%) и пријављено је 2.568 лица (мање за 7,9%). Због извршених кривичних дјела општег криминалитета, пријављено је 109 малољетника и 828 повратника. Смањен је број малољетника за 9,9% и повратника за 4,2% у односу на исти период 2017. године.

Од укупног броја почињених кривичних дјела општег криминалитета (3.099 КД), полицијски службеници су у 60 случајева лишили слободе починиоце у току или непосредно након извршења КД.

Табела 4. Упоредни преглед општег криминалитета за период јануар – јун 2018/2017.

рб	ОПШТИ КРИМИНАЛИТЕТ	I-VI 2018.	I-VI 2017.	+ - %
1.	Број евидентираних КД општег криминала	3.099	3.659	-15,3
1.1.	Број кривичних дјела по познатом извршиоцу	1.387	1.505	-7,8
1.2.	Број кривичних дјела по НН	1.712	2.154	-20,5
2.	Број поднесених извјештаја тужилаштву	2.708	3.175	-14,7
3.	Број пријављених лица	2.568	2.787	-7,9
-	малољетници	109	121	-9,9
-	повратници	828	864	-4,2
4.	Број расвијетљених КД по НН	1.171	1.397	-16,2
4.1.	од извршених у току године	1.033	1.215	-15,0
4.2.	из претходних година	138	182	-24,2
5.	Причињена материјална штета у КМ	6.157.735	5.024.480	22,6
	Коефицијент укупне расвијетљености (%)	79,0	75,6	
	Коефицијент расвијетљености по НН (%)	63,3	59,8	

Табела 5. Преглед општег криминалитета по ПУ за период јануар - јун 2018. године

рб	Општи криминалитет по ПУ	I – VI 2018.										
		БЛ	ГР	ПД	МГ	ДО	БН	ЗВ	ИС	ФО	ТБ	МУП СЈ
1.	Број кривичних дјела	854	143	387	69	475	431	308	187	100	123	22
1.1.	Број КД по познатом извршиоцу	398	65	186	24	118	171	162	110	60	76	17
1.2.	Број кривичних дјела по НН	456	78	201	45	357	260	146	77	40	47	5
2.	Број извјештаја	697	134	353	67	421	391	282	160	88	103	12
3.	Број пријављених лица	633	132	365	62	367	337	278	182	92	100	20
	- малољетника	21	1	12	2	27	16	12	3	4	11	-
	- повратника	157	54	121	19	156	79	93	69	28	42	10
4.	Број расвијетљених КД по НН	323	51	159	32	241	151	98	52	27	35	2
4.1.	од извршених у току године	287	48	142	29	217	132	74	46	24	32	2
4.2.	из претходних година	36	3	17	3	24	19	24	6	3	3	-
5.	Коефицијент укупне расвијетљ. (%)	81,0	79,5	85,4	77,8	71,9	71,6	78,3	83,9	84,5	88,1	86,4
6.	Коефицијент расвијетљ. по НН (%)	65,7	63,0	72,9	66,7	63,3	54,1	57,6	62,7	62,8	70,0	40,0

Табела 6. Упоредни преглед структуре општег криминалитета за период јануар – јун 2018/2017. године

РБ	Структура општег криминалитета	I-VI 2018.	I-VI 2017.	+ - %
1.	Имовинска КД	1.823	2.206	-17,4
2.	КД против живота и тијела	297	272	9,2
3.	КД против полног интегритета	26	13	100,0
4.	Остала КД општег криминалитета	953	1168	-18,4
	Укупан број КД општег криминалитета	3.099	3.659	-15,3

Према структури општег криминалитета, од укупног броја извршених КД општег криминалитета 58,8% се односи на имовинска КД, 9,6% на КД против живота и тијела, 0,8% на КД против полног интегритета и 30,8% на остала КД општег криминалитета.

1.1.1. Имовинска кривична дјела

Број имовинских КД (1.823 КД) је у паду за 17,4%. Надлежним тужилаштвима је поднесен 1.651 извјештај (14,6% мање), против 1.316 лица (4,3% мање).

Табела 7. Упоредни преглед имовинских КД за период јануар – јун 2018/2017. године

рб	Имовинска кривична дјела	I-VI 2018.	I-VI 2017.	+ - %
1.	Крађе	711	845	-15,9
2.	Тешке крађе	642	764	-16,0
3.	Разбојничке крађе	1	1	-
4.	Разбојништва	30	41	-26,8
5.	Преваре	74	76	-2,6
6.	Изнуде	4	27	-85,2
7.	Уцјене	8	8	-
8.	Прикривање	15	15	-
9.	Утаја	52	58	-10,3
10.	Оштећење туђе ствари	212	198	7,1
11.	Одузимање моторног возила	12	24	-50,0
12.	Паљевина	15	14	7,1
13.	Одузимање туђе ствари	27	104	-74,0
14.	Остала имовинска кривична дјела	20	31	-35,5
	Укупно имовинских кривичних дјела	1.823	2.206	-17,4
	<i>Коефицијент укупне расвијетљености (%)</i>	<i>67,7</i>	<i>63,5</i>	
	<i>Коефициј. расвијетљености по НН (%)</i>	<i>60,2</i>	<i>54,7</i>	

Повећан је коефицијент укупне расвијетљености кривичних дјела против имовине (67,7%), као и коефицијент расвијетљености по непознатом учиниоцу (60,2%).

Према изјавама оштећених, укупна материјална штета настала извршењем имовинских кривичних дјела у првом полугодишту 2018. године износи 5.900.373,00 КМ, што је више за 34,9% у односу на упоредни период претходне године³.

Табела 8. Преглед имовинских КД по ПУ за период јануар - јун 2018. године

рб	Имовинска КД по ПУ	I – VI 2018.										
		БЛ	ГР	ПД	МГ	ДО	БН	ЗВ	ИС	ФО	ТБ	МУП сј
1.	Крађе	234	19	96	12	119	110	56	30	21	14	-
2.	Тешке крађе	156	34	67	13	173	87	62	21	13	16	-
3.	Разбојничке крађе	-	-	1	-	-	-	-	-	-	-	-
4.	Разбојништва	9	-	2	-	7	4	-	8	-	-	-
5.	Преваре	16	6	20	1	4	15	1	0	7	4	-
6.	Изнуде	1	-	-	-	1	-	2	-	-	-	-
7.	Уцјене	1	-	1	1	1	1	1	1		1	
8.	Прикривање	7	-	2	1	3	-		1		1	
9.	Утаја	20	9	9	-	3	5	1	1	-	4	-

³ Пријављена материјална штета према изјавама оштећених у упоредном периоду 2017. године износила је 4.345.619,00 КМ.

рб	Имовинска КД по ПУ	I – VI 2018.										
		БЛ	ГР	ПД	МГ	ДО	БН	ЗВ	ИС	ФО	ТБ	МУП сј
10.	Оштећење туђе ствари	46	13	29	9	9	28	34	25	8	11	-
11.	Одузим. мотор. возила	5	-	3	-	-	3	-	-	1	-	-
12.	Паљевина	5	2	1		1	4	1	1			
13.	Одузимање туђе ствари	19	-	4	-	2	1	-	-	-	1	-
14.	Остала имовинска КД	3	4	3	0	1	4	3	-	-	2	-
	Укупно имовинских КД	522	87	238	37	324	262	161	88	50	54	0
	<i>Коеф. ук. расвијетљ. (%)</i>	71,8	67,8	79,0	65,0	61,4	58,1	61,2	70,7	73,1	75,4	-
	<i>Коеф. расв. по НН (%)</i>	62,2	60,8	72,4	60,0	59,6	50,6	53,6	57,1	63,2	67,4	-

Тешке крађе. Евидентирана су 642 КД Тешка крађа (за 16,0% мање) од којих се у 36 случајева радило о кривичном дјелу у покушају. Полицијски службеници су у 10 случајева лишили слободе извршиоце у току или непосредно након извршења КД (свјежи чин).

Коефицијент укупне расвијетљености КД Тешка крађа износи 48,2%, док је коефицијент расвијетљености по непознатом извршиоцу 47,6%. У првих шест мјесеци 2018. године расвијетљено је и 61 КД Тешка крађа извршена у претходном периоду. Надлежним тужилаштвима су поднесена 585 извјештаја против 331 лица. Најчешћи објекти извршења КД Тешка крађа су били: куће и станови (292), трговинско – угоститељски објекти (113), гараже, подруми и шупе (73), јавне установе (61), возила (18) и (85) друго. Према изјавама оштећених, укупна материјална штета настала извршењем КД Тешка крађа износи 1.462.411,00 КМ, што је за 30,9 % мање у односу на упоредни период. Од 642 КД тешка крађа, осам КД су дрске крађе.

Разбојништва. Евидентирано је 30 КД Разбојништва, од којих је једно КД било у покушају. Број КД разбојништва је за 26,8% мањи него у истом периоду 2017. године. Коефицијенти укупне расвијетљености овог КД, као и коефицијент расвијетљености по непознатом извршиоцу износе 54,1%. У овом периоду 2018. године расвијетљено је и седам КД Разбојништва из претходног периода. Надлежним тужилаштвима је поднесено 29 извјештаја против 31 лица. Објекти извршења ових КД су били: бензинске пумпе (11), спортске кладионице (6), трговинске радње (5), куће (3), златара (1), пошта (1) и остала мјеста (3). Учиниоци су употребили ватрено оружје (3) и физичку снагу (6), док су у осталим случајевима пријетили употребом силе. Ова КД су извршена над 34 жртве, и том приликом је једно лице задобило тешке тјелесне повреде, док је пет лица задобило лаке тјелесне повреде. Према изјавама оштећених причињена материјална штета износи 202.127,00 КМ, док је у истом периоду 2017. године она износила 131.050,00 КМ.

Отуђење моторног возила. Пријављено је 28 КД која се односе на отуђење моторног возила, док је у истом периоду 2017. године извршено 75 ових КД. Број ових КД је смањен за 62,7%⁴ или за 47 КД.

⁴ У периоди јануар – јун 2017. години је пријављено 75 случајева отуђења моторног возила: 30 случајева тешке крађе, 21 случај крађе и 24 случаја одузимања моторног возила.

Поред ових КД у вези са возилима, извршена су и КД: тешка крађа возила у покушају (1), крађа возила у покушају (1), фалсификовање исправа (10), утаја (2), осигураничка превара (1) и лажно пријављивање кривичног дјела (1).

У периоду јануар – јун 2018. године, пронађена су и власницима враћена 34 возила од којих је 18 отуђено на територији Републике Српске, 10 отуђено на територији Федерације БиХ и шест возила за која је потрагу расписао INTERPOL.

1.1.2. Кривична дјела против живота и тијела

У периоду јануар - јун 2018. године у Републици Српској смртно је страдало 247 лица, исто као и у упоредном периоду 2017. године.

Табела 9. Упоредни преглед смртно страдалих лица у периоду јануар – јун 2018/2017.године

р.б.	Смртно страдала лица	I-VI 2018.	I-VI 2017.	+ - %
1.	Смртно страдала лица - КД Убиства	8	9	-11,1
2.	Смртно страдала лица - КД Тероризам	0	0	-
3.	Смртна посљедица - КД Тешка тјелесна повреда	0	1	-
4.	Смртна посљедица - КД Изазивање опште опасности	1	2	-50,0
5.	Смртна посљедица - КД Насиље у породици	0	0	0
6.	Самоубиства	100	95	5,3
7.	Смртна посљедица - пожари и експлозије	9	9	-
8.	Смртна посљедица - саобраћај	49	45	8,9
9.	Задесна смрт	81	86	-5,8
	УКУПНО	248	247	0,4

Табела 10. Упоредни преглед КД против живота и тијела за период јануар - јун 2018/2017. године

р.б.	КД против живота и тијела	I-VI 2018.	I-VI 2017.	+ - %
1.	Убиства	8	8	-
2.	Убиства у покушају	8	6	33,3
3.	Тјелесне повреде	219	169	29,6
4.	Тешке тјелесне повреде	54	76	-28,9
5.	Учествовање у тучи	5	5	0,0
6.	Угрожавање опасним оруђем при тучи или свађи	0	8	-
7.	Остала кривична дјела	3	0	-
	Укупно КД против живота и тијела	297	272	9,2
	<i>Коефицијент укупне расвијетљености (%)</i>	<i>96,0</i>	<i>95,6</i>	
	<i>Коефицијент расвијетљености по НН (%)</i>	<i>82,1</i>	<i>82,9</i>	

Евидентирано је 297 кривичних дјела против живота и тијела, што је за 9,2% више у односу на упоредни период.

Коефицијент расвијетљености кривичних дјела против живота и тијела износи 96,0%, док коефицијент расвијетљености по непознатом починиоцу износи 82,1%.

Убивства. У првих шест мјесеци 2018. године евидентирано је осам убистава у којима је живота лишено осам лица. Од осам КД у вези са убиствима, у пет случајева су извршиоци били непознати у вријеме извршења. Остало је нерасвијетљено једно КД убиство.

Према структури убистава извршено је:

- *три КД Тешко убиство* од који су: два по познатом (ПУ БЛ и ПУ ТБ) и једно по НН (ПУ Источно Сарајево), које је и расвијетљено;
- *пет КД Убивство* од којих је: једно по познатом извршиоцу (ПУ ИС) и четири по НН (два извршена на подручју ПУ БЛ од којих је једно остало нерасвијетљено; ПУ БН које је расвијетљено и ПУ ПД које је расвијетљено).

Расвијетљен је случај пријаве нестанка Б.К. из Бања Луке из јула мјесеца 2014. године и утврђено је да се ради о КД „Убивство“, која су извршила два идентификована лица, против којих је прослијеђен извјештај надлежном тужилаштву.

1.1.3. Кривична дјела против полног интегритета

У периоду јануар - јун 2018. године регистровано је 26 кривичних дјела против полног интегритета и сексуалног злостављања и искориштавања дјетета: КД Силовање (4), КД Искориштавање дјете за порнографију (8), КД Обљуба са дјететом млађим од 15 година (5), КД Полно узнемиравање (5), КД Полна злоупотреба дјетета старијег од 15 година (2), КД Упознавање дјете с порнографијом (1) и КД Производња, посједовање и приказивање дјечје порнографије (1).

Број кривичних дјела против полног интегритета већи је за дупло у односу на исти период 2017. године.

Од укупног броја евидентираних кривичних дјела (26 КД) против полног интегритета и сексуалног злостављања и искориштавања дјетета, 11 КД су извршила непозната лица, али су накнадно откривена. Поред ових расвијетљених КД расвијетљено је и једно КД Полна злоупотреба дјетета старијег од 15 година, које је претходне године извршено на подручју ПУ Бања Лука.

Силовање. Евидентирана су четири кривична дјела Силовање (од којих су три КД била у покушају), док су у истом периоду 2017. године извршена два КД Силовање (сва у покушају). У два случаја је у тренутку извршења починилац био непознат, али је накнадно откривен. Жртве силовања су биле женског пола, од којих је једна малољетница, док су сви извршиоци мушкарци.

1.1.4. Остала кривична дјела општег криминалитета

Смањен је број осталих КД општег криминалитета за 18,4% у односу на исти период прошле године.

Табела 11. Преглед осталих КД општег криминалитета по ПУ за период јануар – јун 2018/2017.

рб	Остала кривична дјела општег криминалитета	I-VI 2018.	I-VI 2017.	+ - %
1.	Изазивање опште опасности	34	45	-24,4
2.	Недозвољена производња и промет оружја	132	141	-6,4
3.	Насиље у породици	156	205	-23,9
4.	Насилничко понашање	22	20	10,0
5.	Фалсификовање исправе	153	121	26,4
6.	Спречавање службеног лица у вршењу сл. радње	21	22	-4,5
7.	Напад на службено лице у вршењу сл. дужности	14	9	55,6
8.	Навођење на овјеравање неистинитог садржаја	34	18	88,9
9.	Јавно изазивање и подстицање насиља и мржње	1	0	-
10.	Шумске крађе	36	196	-81,6
11.	Кријумчарење лица	14	4	xxx ⁵
12.	Ратни злочин	12	17	-29,4
13.	Угрожавање сигурности	130	179	-27,4
14.	Самовлашће	15	12	25,0
15.	Лажно пријављивање КД	20	31	-35,5
16.	Остала КД општег криминалитета	159	148	7,4
	УКУПНО	953	1.168	-18,4

Табела 12. Преглед осталих КД општег криминалитета по ПУ за период јануар – јун 2018

рб	Остала КД општег криминалитета по ПУ	I – VI 2018.										
		БЛ	ГР	ПД	МГ	ДО	БН	ЗВ	ИС	ФО	ТБ	МУП сј
1.	Изазивање опште опасности	7	-	5	-	3	7	5	4	1	2	-
2.	Недоз. произв. и промет оружја	23	6	15	4	14	20	15	12	15	6	2
3.	Насиље у породици	34	13	29	4	29	11	15	11	3	7	-
4.	Насилничко понашање	-	3	1	-	7	1	2	7	1	-	-
5.	Фалсификовање исправе	90	4	7	2	6	25	6	6	1	4	2
6.	Спреч сл. лица у вршењу сл. радње	8	2	2	1	2	-	4	-	-	1	1
7.	Напад на сл. лице у вршењу сл. дуж	2	-	1	-	2	2	2	4	-	1	-
8.	Навођ. на овјеру неистин.садржаја	5	1	2	-	1	17	4	-	3	1	-
9.	Јавно изаз. и подс. насиља и мрж.	1	-	-	-	-	-	-	-	-	-	-
10.	Шумске крађе	7	-	12	1	1	4	11	-	-	-	-
11.	Кријумчарење лица	-	-	-	2	-	2	1	1	2	2	4
12.	Ратни злочин	-	-	1	-	-	2	-	1	-	8	-
13.	Угрожавање сигурности	29	4	11	4	12	20	19	17	4	8	2
14.	Самовлашће	5	-	1	-	1	4	3	1	-	-	-
15.	Лажно пријављивање КД	3	2	3	-	4	1	2	3	1	1	-
16.	Остала КД општег криминалитета	38	10	17	9	24	13	21	11	7	4	5
	Укупно КД	252	45	107	27	106	129	110	78	38	45	16

Од тежих ових КД издвајамо:

Број евидентираних КД **изазивање опште опасности** (34) је мањи за 11 КД или 24,4%. Од почињена 34 КД расвијетљено је 26 КД, као и једно КД извршено у претходним годинама. Од укупног броја ових КД (34), 20 је било по непознатом извршиоцу, али је накнадно расвијетљено 12.

Приликом извршења ових кривичних дјела коришћено је: експлозивна направа (6

⁵ У првом полугодишту 2018. године број КД кријумчарење људи је већи за 10 кривичних дјела у односу на упоредни период претходне године.

случајева), ватрено оружје (14), пожар (8), те 6 осталих случајева. Као пољедица извршења ових КД: једно лице је смртно страдало и то на подручју ПУ Источно Сарајево⁶, док је шест лица задобило тешке тјелесне повреде. У односу на исти период прошле године причињена материјална штета је мања за 29,7%⁷.

Смањен је број кривичних дјела **недозвољена производња и промет оружја или минско-експлозивних средстава** (132) за девет КД или 6,4%. Коефицијент укупне расвијетљености износи 99,2%. Надлежним тужилаштвима су поднесена 92 извјештаја против 99 лица. Од извршена 132 КД, остало је нерасвијетљено једно КД.

1.2. Кривична дјела неовлашћене производње и промета опојних дрога

У првих шест мјесеци 2018. године откривено је 470 случајева (137 КД и 333 прекршаја) злоупотребе опојних дрога, што је за 187 случајева или 66,1% више у односу на исти период 2017. године. Полицијски службеници су на лицу мјеста извршења КД у вези са злоупотребама опојних дрога затекли и лишили слободе 21 извршиоца. У вези са злоупотребама опојних дрога слободе је лишено укупно 195 лица.

Табела 13. Упоредни преглед злоупотреба опојних дрога за период јануар - јун 2018/2017.

рб	Злоупотреба опојних дрога	I-VI 2018.	I-VI 2017.	+ - %
1.	Број кривичних дјела⁸	137	122	12,3
	- неовлашћена производња и промет опојн дрога (чл.207 КЗ РС)	103	96	7,3
	- омогућавање уживања опојних дрога (чл. 208 КЗ РС)	32	24	33,3
	- неовлаштен промет опојним дрогама (195 КЗ БиХ)	1	1	-
	- организовани криминал (250 КЗ БиХ)	1	1	-
1.а.	Број извјештаја за КД	122	110	10,9
1.б.	Број пријављених лица за КД	166	138	20,3
	- малољетника	8	3	166,7
	- повратника	44	45	-2,2
2.	Прекршајне пријаве	333	161	106,8
2.а.	Пријављена лица за прекршаје	336	165	103,6
3.	Број евидент. случајева злоупотреба дрога (КД и прекршаји)	470	283	66,1
3.а.	Број пријављених лица (КД и прекршаји)	502	303	65,7
4.	Лишено слободе лица	195	193	1,0

У области спречавања злоупотреба опојних дрога, Министарство је кроз 16 спроведених оперативних акција („Венера“, „Експерт“, „Арсенал“, „Петрићевац“, „Требевић“, „Таргет“, „Траса“, „Зора 2“, „Курир“, „Доктор“, „Алфа 1“, „Меган“, „Кафе“, „Аватар“, „Камел“ и „Плантажа“) открило и разбило више криминалних група.

У Табели 14. дат је преглед количине заплијењених опојних дрога према врсти дрога.

⁶ У истом периоду 2017. години су два лица смртно страдала, а једно лице је задобило тешке тјелесне повреде.

⁷ У првом полугодишту 2018. године причињена материјална штета је износила 77.270 КМ, а у истом периоду 2017. године 109.867 КМ.

⁸ Новим КЗ РС КД у вези са злоупотребама опојних дрога су прописана члановима 207. и 208.

Табела 14. Упоредни преглед заплијењених опојних дрога за период јануар - јун 2018/2017.године

Врста дроге	Мјерне јединице	I-VI 2018.	I-VI 2017.
Хероин	g	462,4	719,41
Кокаин	g	1.352,02	510,179
Марихуана	g	64.444,806	35.901,81
Хашиш	g	37,5	2
Амфетамин	g	853,437	525,36
	КОМ	-	-
Канабис - стабљике	КОМ	264	208
Канабис - сјеменке	g	23	245,71
	КОМ	211	733
Екстази	КОМ	117,5	35
	g	21,3	-
Медицинске дроге	g	-	0,30
	КОМ	60.745	6.446
	ml	0,37	178,5
Непозната материја	g	242,11	8,5

У првом полугодишту 2018. године највеће количине одузетих опојних дрога односе се на опојну дрогу марихуану (64.444,81 g).

1.3. Преглед привредног криминалитета

Откривено је 409 КД **привредног криминалитета**, што је за 1 КД више него у истом периоду прошле године (408). Тужилаштвима је поднесено 208 извјештаја о почињеним кривичним дјелима (за 24,9% мање) против 320 извршилаца (за 2,1% мање).

Табела 15. Упоредни преглед привредног криминалитета за период јануар - јун 2018/2017. године

рб	Привредни криминалитет	I-VI 2018.	I-VI 2017.	+ - %
1.	Злоупотреба службеног положаја или овлашћења	87	34	xxx ⁹
2.	Фалсификовање или уништавање службене исправе	25	17	47,1
3.	Фалсификовање новца	15	29	-48,3
4.	Проневјере	32	38	-15,8
5.	Недозвољена трговина	40	12	xxx ¹⁰
6.	Злоупотреба овлаштења у привреди	8	15	-46,7
7.	Несавјесно привредно пословање	0	2	-
8.	Пословне преваре	20	17	17,6
9.	Фалсификовање или уништење пословних књига	7	19	-63,2
10.	Закључење штетног уговора	0	0	-

⁹ Више за 53 КД у односу на исти период 2017. године.

¹⁰ Више за 28 КД у односу на исти период 2017. године.

11.	Повреда ауторских права	1	0	-
12.	Утаја пореза	10	4	xxx ¹¹
13.	Кријумчарење	1	1	-
14.	Прање новца	10	1	xxx ¹²
15.	Обмана при добијању кредита	4	14	-71,4
16.	Несавјестан рад у служби	37	15	xxx ¹³
17.	Скидање или повреда службеног печата	63	146	-56,8
18.	Остала КД привредног криминалитета	49	44	11,4
	Укупан број КД привредног криминалитета	409	408	0,2
	Број извјештаја	208	277	-24,9
	Број пријављених лица	320	327	-2,1
	Причињена материјална штета (КМ)	15.591.683	28.772.000	-45,8
	Стечена противправна имовинска корист (КМ)	20.443.824	32.011.000	-36,1

Материјална штета настала извршењем КД привредног криминалитета у првих шест мјесеци 2018. године износила је 15.591.683,00 КМ, а стечена противправна имовинска корист 20.443.824,00 КМ.¹⁴

Табела 16. Преглед КД привредног криминалитета по ПУ за период јануар – јун 2018.

РБ	КД привредног криминалитета по ПУ	I - VI 2018.										
		БЛ	ГР	ПД	МГ	ДО	БН	ЗВ	ИС	ФО	ТБ	МУП сј
1.	Укупан број КД	124	3	41	1	44	42	24	87	11	29	3
2.	Број извјештаја	66	3	22	1	19	29	15	14	9	28	2
3.	Пријављена лица	80	3	28	1	39	41	18	48	13	47	2

Коруптивна кривична дјела. Откривено је и пријављено 230 КД која имају обиљежја корупције, што је за 58 КД више у односу на исти период 2017. године. Надлежним тужилаштвима су поднесена 103 извјештаја (мање за 3,7%) против 169 лица (више за 11,2%).

¹¹ Више за шест КД у односу на исти период 2017. године.

¹² Више за девет КД у односу на исти период 2017. године.

¹³ Више за 22 КД у односу на исти период 2017. године.

¹⁴ У истом периоду 2017. године причињена материјална штета је износила 28.772.000,00 КМ, а стечена противправна имовинска корист 32.011.000,00 КМ.

2. ПРЕГЛЕД СТАЊА ЈАВНОГ РЕДА И МИРА**2.1. Прекршаји нарушавања ЈРиМ**

У првом полугодишту 2018. године евидентирана су 1.863 случаја нарушавања ЈРиМ (мање за девет случајева или 0,5% у односу на исти период 2017. године) у којима је 2.477 лица (за 3,8% више) починило 2.486 прекршаја јавног реда и мира (за 1,5% више).

Табела 17. Упоредни преглед прекршаја по јавном реду и миру за период јануар - јун 2018/2017. године.

р.б.	Преглед прекршаја ЈРиМ	I-VI 2018.	I-VI 2017.	+ - %
1.	Укупан број прекршаја ЈРиМ	2.486	2.448	1,5
1.а.	Укупан број починилаца прекршаја	2.477	2.385	3,8
2.	Захтјеви за покретање прекршајног поступка	636	716	-11,3
2.а.	Починиоци по захтјевима	1.029	1.072	-4,0
	- малољетника	68	57	19,3
	- повратника	431	455	-5,3
3.	Издато прекршајних налога	1.448	1.313	10,0
3.а.	Починиоци на прекршајним налозима	1.448	1.313	10,0
4.	Број нарушавања ЈРиМ са 2-5 више лица	378	361	4,7
5.	Број нарушавања ЈРиМ са 5 и више лица	5	3	66,7

Поднесено је 636 захтјева за покретање прекршајног поступка (мање за 11,3%) и издато је 1.448 прекршајних налога (више за 10,0%).

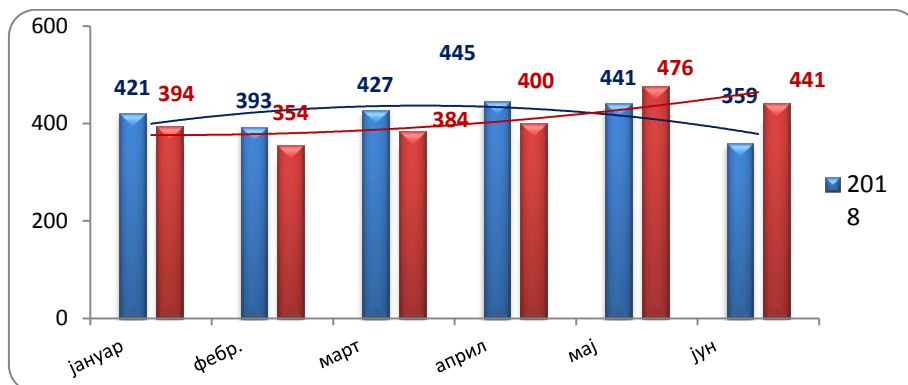
Табела 18. Преглед прекршаја ЈРиМ по ПУ за период јануар - јун 2018. године

рб	Прекршаји ЈРиМ по ПУ	I-VI 2018.									
		БЛ	ГР	ПД	МГ	ДО	БН	ЗВ	ИС	ФО	ТБ
1	Укупан број прекрш. ЈРиМ	642	146	239	117	276	338	263	211	90	164
1.а	Укупан број поч. прекрш.	695	162	217	119	262	330	251	197	91	153
2.	Захтјеви за ППП	180	62	58	49	86	62	55	37	15	32
2а	Починиоци по захтјевима	322	93	78	78	119	117	90	62	25	45
	- малољетници	14	10	7	3	10	14	7	-	2	1
	- повратници	88	20	40	16	43	80	49	21	30	44
3.	Издато прекршај. налога	373	69	139	41	143	213	161	135	66	108
3а	Почин. на пр. налозима	373	69	139	41	143	213	161	135	66	108
4.	Бр. наруш. ЈРиМ са 2- 5 лица	125	28	34	23	28	37	42	24	15	22
5.	Бр нар. ЈРиМ са 5 и >лица	3	-	-	-	-	2	-	-	-	-

Најбројнији прекршаји нарушавања јавног реда и мира су туче и физички напад (789), вријеђање (394), свађа, вика, вриска и непристојно понашање (388), ометање државних органа у вршењу јавних функција (237), угрожавање безбједности пријетњом напада на живот и тијело (154), просјачење (120) и друго.

Мјеста на којима је најчешће нарушен јавни ред и мир су тргови и улице (у 42,5% случајева), угоститељски објекти (у 28,6% случајева), те остала мјеста (28,9%).

Од укупног броја извршилаца (2.477) најбројнија су лица старости преко 40 година (920) и лица старости од 21 до 30 година (716). Евидентирано је и 68 малољетника који су нарушили ЈРиМ, од којих је 18 млађих малољетника¹⁵. Према полу извршилаца 85,9% су мушког пола.



Графикон 2. Упоредни приказ кретања броја прекршаја ЈРиМ по мјесецима у 2018/2017.

Употреба силе. Полицијски службеници су у првом полугодишту 2018. године у 2.588 случајева употребили силу¹⁶ (у истом периоду 2017. године сила је употребљена у 2.810 случајева), према 2.596 лица, приликом: савлађивања отпора при лишењу слободе лица (1.562), успостављања нарушеног ЈРиМ (175), приликом пружања асистенције (21), одбијања напада од себе (13) и 817 осталих случајева. Приликом употребе силе 16 лица је задобило лаке тјелесне повреде.

Напади на ПС. Евидентирано је 20 напада на полицијске службенике (шест више у односу на исти период 2017), у којима је један полицијски службеник теже повријеђен, а 17 лакше повријеђено. Разлози и поводи напада на полицијске службенике су били приликом: успостављања нарушеног ЈРиМ (6), лишења слободе (5), контроле и регулисања саобраћаја (3), приликом обезбјеђења личности и објеката (1), те пет осталих разлога.

2.2. Прекршаји у вези са оружјем и муницијом

У периоду јануар – јун 2018. године евидентирано је 528 прекршаја у вези са оружјем и муницијом (за 329 прекршаја више него у истом периоду 2017. године) која су починила 504 лица, од којих је један малољетник и три повратника. Пријављеним лицима је за почињене прекршаје издато 220 захтјева за покретање прекршајног поступка и уручено је 275 прекршајних налога.

¹⁵ Старости од 14 до 16 година.

¹⁶ Од 2.588 случајева употребе силе у 106 случајева је употребљена физичка снага, у 24 случаја службена палица, док се преостали случајеви односе на употребу средстава за везивање и друга средства силе. За 7,9% смањена је употреба средстава за везивање.

Табела 19. Преглед прекршаја у вези са оружјем и муницијом по ПУ у периоду јануар - јун 2018/2017.

рб	Прекршаји у вези са оружјем и муницијом по ПУ	I-VI 2018.										Σ
		БЛ	ГР	ПД	МГ	ДО	БН	ЗВ	ИС	ФО	ТБ	
1	Прекр по Закону о оруж и муниц.	93	17	54	6	12	122	196	20	8	-	528
2	Поднесено захтјева	71	3	50	4	10	64	14	3	1	-	220
3	Прекршајни налози	6	12	-	1	2	50	180	17	7	-	275
4	Број починилаца прекршаја	80	15	51	5	13	120	192	20	8	-	504

2.3. Случајеви насиља у породици

У периоду јануар - јун 2018. године евидентирана су 474 случаја насиља у породици (156 кривичних дјела и 318 прекршаја) које је починило 489 лица, над 583 жртве. Број случајева насиља у овом периоду је мањи за 8,1% у односу на исти период 2017. године.

Табела 20. Упоредни преглед случајева насиља у породици у периоду јануар - јун 2018./2017.

рб	Насиље у породици	I-VI 2018.	I-VI 2017.	+ - %
1.	Број случајева насиља (прекршаји и КД)	474	516	-8,1
1.1.	Број кривичних дјела	156	205	-23,9
1.2.	Број прекршаја	318	311	2,3
2.	Број учинилаца насиља	489	523	-6,5
3.	Број жртава насиља	583	592	-1,5
4.	Посљедице насиља у породици	561	558	0,5
4.а.	Убиство	-	-	-
4.б.	Силовање	1 ¹⁷	-	-
4.в.	Тешке тјелесне повреде	3	11	-72,7
4.г.	Лаке тјелесне повреде	145	169	-14,2
4.д.	Изазивање опште опасности	2	2	-
4.ђ.	Остало	410	376	9,0

Према учиниоцима насиља у породици поднесена су 152 извјештаја надлежним тужилаштвима и 228 захтјева за покретање прекршајног поступка, и издато је 19 прекршајних налога. Такође, предложено је 17 хитних мјера заштите¹⁸ и 37 заштитних мјера¹⁹.

Према полу учиниоци насиља су у 90,2% били мушког пола. Према старости најбројнији учиниоци су лица старости од 31 до 40 година (139). Евидентирано је и 13 малољетника који су извршили насиље унутар породице.

Као жртве насиља у породици евидентирана су и дјеца до 7 година (16), дјеца од 8 до 14 година (27), малољетници од 15 до 18 година (17).

¹⁷ Евидентирано на подручју ПУ Градишка.

¹⁸ Од којих: пет удаљења учиниоца из стана, куће или стамбеног простора, 10 забрана приближавања и контактирања са жртвом насиља и два удаљења учиниоца насиља из стана, куће или другог стамбеног простора и забрана приближавања и контактирања учиниоцу насиља са жртвом.

¹⁹ Од којих: 21 забрана узнемиравања или ухођења жртве, 11 забрана приближавања жртви, два удаљења из стана, куће или неког другог стамбеног простора, и двије мјере обавезан психосоцијални третман и једна мјера обавезног лијечења од зависности.

3. БЕЗБЈЕДНОСТ САОБРАЋАЈА НА ПУТЕВИМА РЕПУБЛИКЕ СРПСКЕ**3.1. Саобраћајне незгоде и посљедице**

У првом полугодишту 2018. године догодило се 4.676 саобраћајних незгода, што је за 491 или 11,8% више него у истом периоду 2017. године. У саобраћајним незгодама смртно је страдало 48 лица, теже је повријеђено 251 лице, док је лакше повријеђено 1.277 лица. Број смртно страдалих лица је већи за 6,7 % (или за три лица) у односу на упоредни период 2017. године.

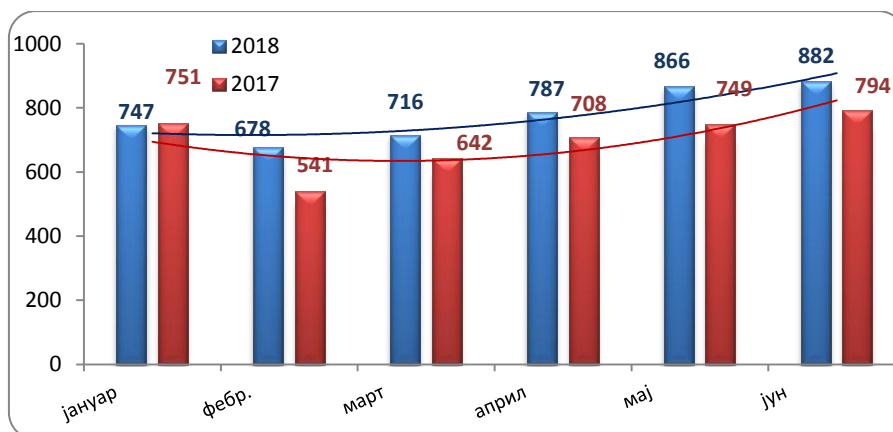
Број незгода са материјалном штетом (без повријеђених лица) је већи за 11,3%.

Табела 21. Упоредни преглед броја и врста саобраћајних незгода и посљедица за период јануар - јун 2018/2017. године

Р.б.	Саобраћајне незгоде и посљедице	I-VI 2018.	I-VI 2017.	+ - %
1.	Број незгода	4.676	4.185	11,8
1.а.	- са погинулим лицима	48	39	23,1
1.б.	- са тешко повријеђеним	213	242	-11,6
1.в.	- са лакше повријеђеним	794	652	21,9
1.г.	- само са материјалном штетом	3.621	3.252	11,3
2.	Настрадало лица	1.576	1.363	15,7
2.а.	- смртно страдало лица	48	45	6,7
2.б.	- тешко повријеђено	251	285	-11,9
2.в.	- лакше повријеђено	1.277	1.033	23,6

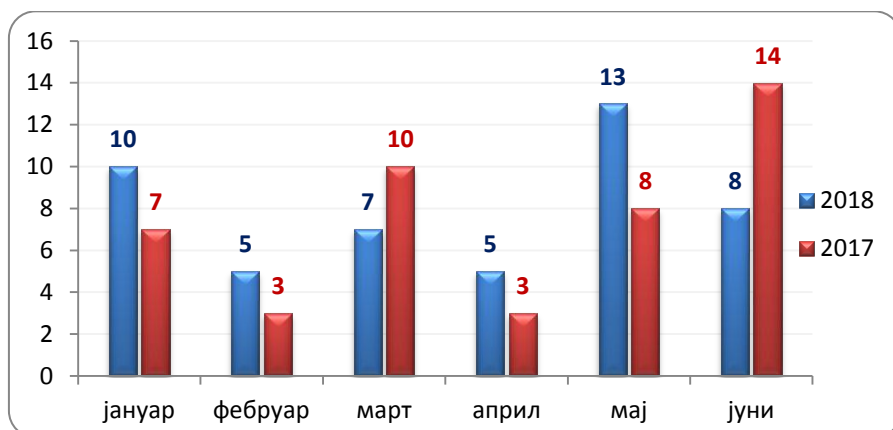
Табела 22. Преглед саобраћајних незгода и посљедица по ПУ за период јануар - јун 2018. године

рб	СН и посљедице	I- VI 2018.										
		БЛ	ГР	ПД	МГ	ДО	БН	ЗВ	ИС	ФО	ТБ	Σ
1.	Број незгода	1.815	254	424	117	522	520	289	445	90	200	4.676
1.а.	СН са погин. лиц.	12	1	4	3	11	8	1	1	2	5	48
1.б.	СН са тешко повр.	52	15	22	8	24	25	26	14	7	20	213
1.в.	СН са лтп	279	63	83	23	108	84	56	60	16	22	794
1.г.	СН са мат. штет.	1.472	175	315	83	379	403	206	370	65	153	3.621
2.	Настрадало лица	508	104	151	49	220	166	152	111	46	69	1.576
2.а.	Смртно страдало	12	1	4	3	12	7	1	1	2	5	48
2.б.	Тешко повријеђ.	65	16	24	9	29	30	29	15	12	22	251
2.в.	Лакше повријеђ.	431	87	123	37	179	129	122	95	32	42	1.277



Графикон 3. Упоредни приказ кретања броја саобраћајних незгода по мјесецима у периоду јануар – јун 2018/2017.

Најчешћи узрок саобраћајних незгода су били неприлагођена и непрописна брзина кретања возила (код 21% саобраћајних незгода). С обзиром на мјесто догађања, највећи број саобраћајних незгода се догодио на магистралном путу (35,8%) и улицама у насељу (37,8%), а најмање на путу резервисаном за саобраћај моторних возила (10 саобраћајних незгода).



Графикон 4. Упоредни приказ кретања броја лица погинулих у СН по мјесецима у 2018/2017.

Према старосној структури смртно страдалих лица у првом полугодишту 2018. године, најугроженија су била лица старости преко 60 година (26,6% од укупно погинулих), а најбројнија теже повријеђена лица су била лица старости од 21 до 30 година (22,3% од укупно теже повријеђених). Најбројнија лакше повријеђена лица су такође лица старости од 21 до 30 година (23,0% од укупно лакше повријеђених лица).

Према категорији учесника у саобраћајним незгодама, најугроженији су у првих шест мјесеци 2018. године били возачи. Од укупног броја смртно страдалих лица у саобраћају 42,9% су били возачи, а од укупно теже повријеђених учесника 33,1% исто били возачи.

Од укупног броја возила која су учествовала у саобраћајним незгодама на путевима Републике Српске 80,6% су возила регистрована у Републици Српској, 10,1%

регистрована у ФБиХ, 8,9% возила из других држава, 0,3% службена возила МУП РС и седам возила међународних организација. Број возила МУП РС који је учествовао у саобраћајним незгодама у посматраном периоду је већи за 4,5%.

3.2. Предузете мјере и радње полиције у саобраћају

Због 159 извршених КД у саобраћају, тужилаштвима је у првом полугодишту 2018. године поднесено 160 извјештаја (мање за 13,0% него у упоредном периоду 2017. године) против 138 лица²⁰ (мање за 15,9%).

Евидентирано је и 129.378 прекршаја у саобраћају, за која је поднесено 1.559 захтјева за покретање прекршајног поступка и издато су 119.693 прекршајна налога. По оба вида у овом периоду је обухваћено и санкционисано 121.836 починилаца прекршаја, што је мање за 15,3 % у односу на исти период 2017. године.

Табела 23. Упоредни преглед предузетих мјера и радњи у саобраћају у периоду јануар - јун 2018/2017.

рб	Предузете мјере и радње	I-VI 2018.	I-VI 2017.	+ - %
1.	Број поднесених извјештаја о КД	160	186	13,0
1.а.	Број пријављених лица	138	164	-15,9
2.	Број прекршаја	129.378	152.186	-15,5
2.а.	Број захтјева за ППП	1.559	1.503	3,8
-	Број лица пријављених по захтјеву	2143	2.032	5,6
2.б.	Број прекршајних налога	119.693	141.790	-15,6
-	Број лица пријављених по налозима	119.693	141.790	-15,6
3.	Број искључених возила	2.377	2.899	-18,0
4.	Број искључених возача	8.943	8.975	-0,4

Табела 24. Преглед предузетих мјера и радњи полиције у саобраћају по ПУ за период јануар - јун 2018. године

рб	Предузете мјере и радње	БЛ	ГР	ПД	МГ	ДО	БН	ЗВ	ИС	ФО	ТБ	МУП сј
1.	Извјештаји о КД	52	8	18	5	26	24	11	4	3	9	-
1.а.	Пријављена лица	39	8	16	5	20	24	10	4	3	9	
2.	Број прекршаја	17.977	5.343	12.606	3.662	20.756	15.456	11.026	13.315	5.522	7.091	16.624
2.а.	Број захтјева	465	111	183	60	142	233	84	65	24	92	100
-	Прија. лица по зах	697	137	221	96	165	296	91	95	33	117	195
2.б.	Прекршај. налог.	15.512	4.775	11.527	3.371	19.070	14.627	10.523	12.355	5.288	6.593	16.052
-	Лица по налог.	15.512	4.775	11.527	3.371	19.070	14.627	10.523	12.355	5.288	6.593	16.052
3.	Искључено возила	400	230	411	136	468	177	170	177	72	136	-
4.	Искључено возача	1.991	448	1.231	492	1.834	1.158	622	510	212	445	-

²⁰ Наведени број лица је мањи од броја поднесених извјештаја тужилаштву, јер су поднесени извјештаји и против непознатих лица.

Из саобраћаја је **искључено 2.377 возила** (759 возила због техничке неисправности, 1.355 возила због истека регистрације преко 30 дана и 263 возила из других разлога), што је за 521 возило мање него у истом периоду 2017. године. На ванредни технички преглед је упућено 975 возило, од чега су у 127 случаја возачи одбили да иду на ванредни технички преглед. Од 848 возила над којима је извршен технички преглед, код 767 возила или 90,4% је утврђена техничка неисправност, док је 81 возило било технички исправно.

Такође, из саобраћаја **су искључена и 8.943 возача** (од чега 6.967 возача због вожње под утицајем алкохола, 1.459 возача због вожње прије стицања права на управљање возилом, 135 возача због вожње под утицајем опијата и 382 возача због осталих разлога), што је за 0,4% мање него у упоредном периоду.

Од укупног броја саобраћајних незгода које су се догодиле у посматраном периоду (4.677) у 5,9% случајева су учесници у саобраћајним незгодама били непознати (274 саобраћајне незгоде). Број саобраћајних незгода са непознатим учесником је већи за 2,6% у односу на период јануар - јун 2017. године. Од укупног броја саобраћајних незгода у посматраном периоду, у којима је извршилац био непознат, четири су биле са погинулим лицем, седам су биле са тешко повријеђеним лицем, 23 са лакше повријеђеним лицима и 240 саобраћајних незгода само са материјалном штетом.

У истом периоду расвијетљене су саобраћајне незгоде у којима је учесник био непознат: три са погинулим лицима (једна из претходног и двије из текућег периода), четири са тешко повријеђеним лицима (три из претходног и једна из текућег периода), 14 са лакше повријеђеним лицима (четири из претходног и 10 из текућег периода) и 135 саобраћајних незгода у којима је наступила само материјална штета (42 из претходног периода и 93 из текућег периода).

4. МИГРАНТИ

У периоду јануар – јуни 2018. године полицијски службеници МУП РС су пронашли и евидентирали укупно **942 лица – мигранта**, који су илегално прешли границу БиХ.

Мигранти су поријеклом из Авганистана (92), Албаније (1), Алжира (15), Бангладеша (1), Ирака (49), Ирана (81), Јемена (2), Камеруна (1), Кубе (5), Либије (92), Марока (10), Пакистана (139), Палестинаца (33), Сирије (290), Сомалије (6), Србије - Косова (9), Сри Ланке (1), Туниса (6), 25 миграната је навело да су са Блиског Истока и за 84 мигранта није утврђен идентитет.

Највећи број миграната је пронађен на територији коју покрива ПУ Зворник (311), ПУ Требиње (245), ПУ Фоча (135), затим ПУ Приједор (82), ПУ Бијељина (49), ПУ

Источно Сарајево (49), ПУ Бања Лука (36), ПУ Градишка (16), ПУ Добој (16) и ПУ Мркоњић Град (3).

Евидантирано је 15 КД „Кријумчарење људи“, од којих је једно кривично дјело у вези са организованим криминалом, при чему је надлежном тужилаштву прослијеђено 13 извјештаја против 17 лица, која су илегално превозила 52 лица.