



РЕПУБЛИКА СРПСКА
ВЛАДА
МИНИСТАРСТВО УНУТРАШЊИХ ПОСЛОВА
Служба министра

*Трг Републике Српске 1, Бања Лука, тел: 051/338-478, факс: 051/338-844, www.vladars.net;
E-mail: mup@mup.vladars.net*

ИНФОРМАЦИЈА О СТАЊУ БЕЗБЈЕДНОСТИ
У РЕПУБЛИЦИ СРПСКОЈ
за период јануар – децембар 2016. године

БАЊА ЛУКА, јануар 2017. године

САДРЖАЈ

1. ПРЕГЛЕД ЕВИДЕНТИРАНОГ СТАЊА КРИМИНАЛИТЕТА.....	2
1.1. Преглед стања општег криминалитета	4
1.1.1. Имовинска кривична дјела	5
1.1.2. Кривична дјела против живота и тијела	8
1.1.3. Кривична дјела против полног интегритета.....	10
1.1.4. Остала кривична дјела општег криминалитета	10
1.2. Откривање и сузбијање злоупотребе дрога	12
1.3. Преглед стања привредног криминалитета и корупције.....	14
2. ПРЕГЛЕД СТАЊА ЈАВНОГ РЕДА И МИРА	17
2.1. Прекршаји у области јавног реда и мира	17
2.2. Прекршаји у области оружја и муниције	18
2.3. Остали прекршаји.....	19
2.4. Употреба силе и напади на полицијске службенике	19
3. БЕЗБЈЕДНОСТ САОБРАЋАЈА НА ПУТЕВИМА.....	21
3.1. Саобраћајне незгоде и посљедице	21
3.2. Предузете мјере и радње у саобраћају	24
4. СМРТНО СТРАДАЛА ЛИЦА У РЕПУБЛИЦИ СРПСКОЈ	25

1. ПРЕГЛЕД ЕВИДЕНТИРАНОГ СТАЊА КРИМИНАЛИТЕТА

У 2016. години евидентирано је укупно 9.457 кривичних дјела, што је за 3,3% мање у односу на 2015. годину. За извршена кривична дјела надлежним тужилаштвима су поднесена 8.143 извјештаја (мање за 5,8%) против 7.388 лица (мање за 2,5%). Од укупног броја пријављених лица, 1.890 је повратника у извршењу кривичних дјела (мање за 6,7%), а евидентирано је и 289 малољетних делинквената (мање за 6,5%). Коефицијент укупне расвијетљености¹ износи 77,8%, а по непознатом извршиоцу 59,7%.

Табела 1. Упоредни преглед криминалитета у 2016/2015. години

р.б.	Криминалитет	I-XII 2016.	I-XII 2015.	+ - %
1.	Број кривичних дјела	9.457	9.783	-3,3
	Број кривичних дјела на 100.000 становника ²	808,0	835,9	
2.	Број извјештаја	8.143	8.643	-5,8
3.	Број пријављених лица	7.388	7.579	-2,5
3.а.	- малољетника	289	309	-6,5
3.б.	- повратника	1.890	2.026	-6,7
	Коефицијент укупне расвијетљености (%)	77,8	74,8	
	Коефицијент расвијетљености по НН (%)	59,7	56,5	

Табела 2. Преглед криминалитета по ЦБ у 2016. години

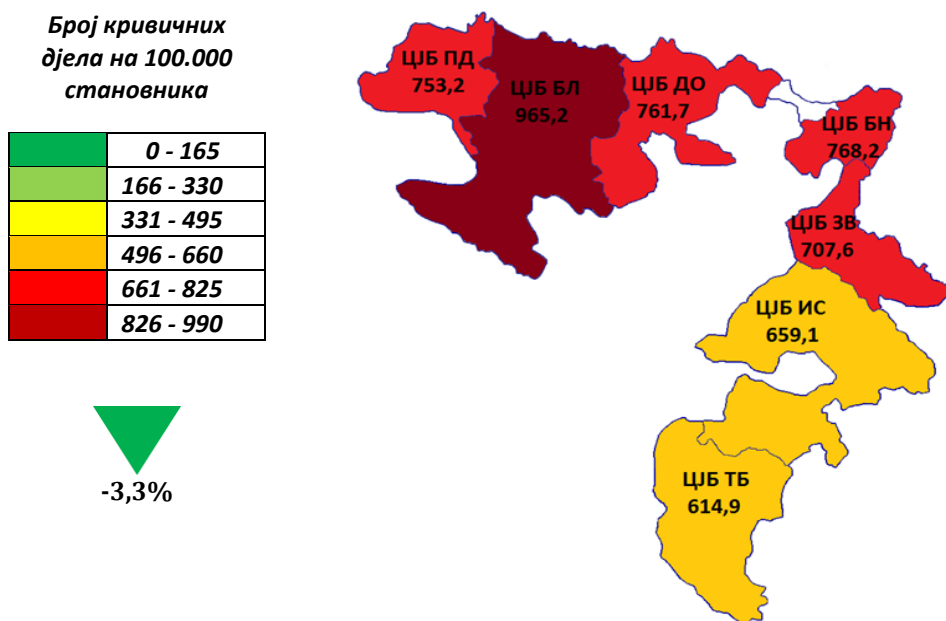
р.б.	Криминалитет	I-XII 2016.							
		БЛ	ПД	БН	ЗВ	ДО	ИС	ТБ	МУП у сј.
1.	Број кривичних дјела	3.775	1.030	1.027	833	1.576	781	404	31
	Број КД на 100.000 стан. по ЦБ	965,2	753,2	768,2	707,6	761,7	659,1	614,9	-
2.	Број извјештаја	3.062	951	888	779	1.470	656	324	13
3.	Број пријављених лица	2.617	927	843	748	1.125	684	417	27
3.а.	- малољетника	67	34	37	49	79	13	10	-
3.б.	- повратника	575	296	163	200	343	186	116	11
	Коеф. укупне расвијетљ. (%)	77,0	85,2	77,0	81,4	66,9	84,9	89,8	100,0
	Коеф. расвијетљ. по НН (%)	58,0	71,0	59,0	63,1	55,1	57,8	74,9	100,0

Полицијски службеници су у 2016. години, у 168 случајева лишили слободе 187 починилаца кривичних дјела (од којих 121 на основу личних запажања и 66 на основу

¹ Коефицијент расвијетљености је однос броја расвијетљених кривичних дјела (укључујући и расвијетљена кривична дјела пријављена у ранијим периодима) и броја пријављених кривичних дјела у извјештајном периоду увећан за расвијетљена кривична дјела из ранијег периода.

² Извор за број становника у Републици Српској је књига „Резултати пописа – попис становништва, домаћинства и станова у РС 2013“, Републички завод за статистику, Бања Лука, 2016. У ранијим информацијама су коришћени подаци из прелиминарних резултата пописа становништва.

дојаве грађана) у току или непосредно након извршења кривичног дјела.³

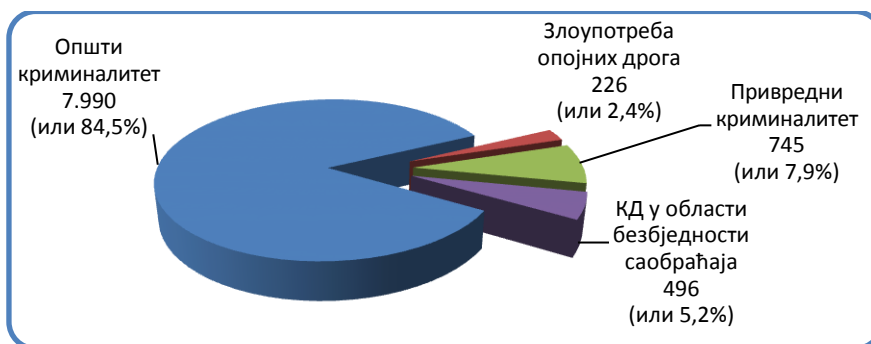


Графикон 1. Приказ броја КД по ЦЈБ на 100.000 становника у 2016. години

Табела 3. Структура криминалитета у 2016. години

р.б.	Криминалитет	I - XII 2016.	%
1.	Општи криминалитет	7.990	84,5
2.	Злоупотреба опојних дрога	226	2,4
3.	Привредни криминалитет	745	7,9
4.	КД у области безбједности саобраћаја	496	5,2
	Укупно	9.457	100,0

У структури почињених кривичних дјела у 2016. години, најбројнија су била кривична дјела општег криминалитета (7.990).



Графикон 2. Структура криминалитета у 2016. години

³ Такозвани „свјежи чин“. Од евидентираних 168 случајева, починиоци су у 35 случајева откривени приликом вршења КД крађа, 26 случајева приликом вршења КД тешка крађа, 24 приликом вршења КД у вези са злоупотребама дрога, пет КД против живота и тијела, осам осталих имовинских КД, шест КД оштећење туђе ствари, у два случаја приликом вршења КД разбојништва, у по једном случају приликом извршења КД разбојничка крађа, КД изнуда и КД уцена, те 38 осталих КД општег криминалитета и 21 остало КД.

1.1. Преглед стања општег криминалитета

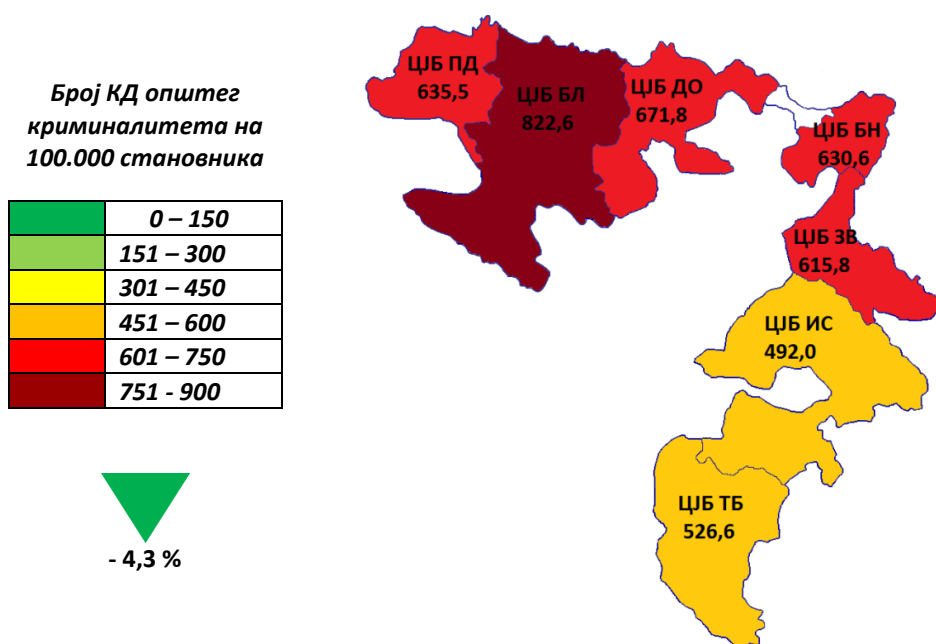
У 2016. години евидентирано је 7.990 кривичних дјела општег криминалитета, што је за 4,3% мање у односу на 2015. годину. Тужилаштвима је поднесено 6.956 извјештаја о почињеним кривичним дјелима (мање за 7,0%) против 6.000 лица (мање за 3,7%).

Од укупног броја извршилаца КД општег криминалитета евидентирано је 276 малољетника (мање за 7,4%) и 1.699 повратника (мање за 10,0%).

Коефицијент укупне расвијетљености износи 74,1%. По непознатом извршиоцу расвијетљена су укупно 3.054 КД општег криминалитета, од којих 355 КД из претходног периода, тако да коефицијент расвијетљености по непознатом извршиоцу износи 58,7%.

Табела 4. Упоредни преглед општег криминалитета у 2016/2015. години

р.б.	Општи криминалитет	I-XII 2016.	I-XII 2015.	+ - %
1.	Број кривичних дјела	7.990	8.352	-4,3
	<i>Број кривичних дјела на 100.000 становника</i>	<i>682,7</i>	<i>713,6</i>	
2.	Број извјештаја	6.956	7.476	-7,0
3.	Број пријављених лица	6.000	6.228	-3,7
3.а.	- малољетника	276	298	-7,4
3.б.	- повратника	1.699	1.888	-10,0
	<i>Коефицијент укупне расвијетљености (%)</i>	<i>74,1</i>	<i>70,9</i>	
	<i>Коефицијент расвијетљености по НН (%)</i>	<i>58,7</i>	<i>55,9</i>	



Графикон 3. Приказ броја КД општег криминалитета по ЦБ на 100.000 становника у 2016. години

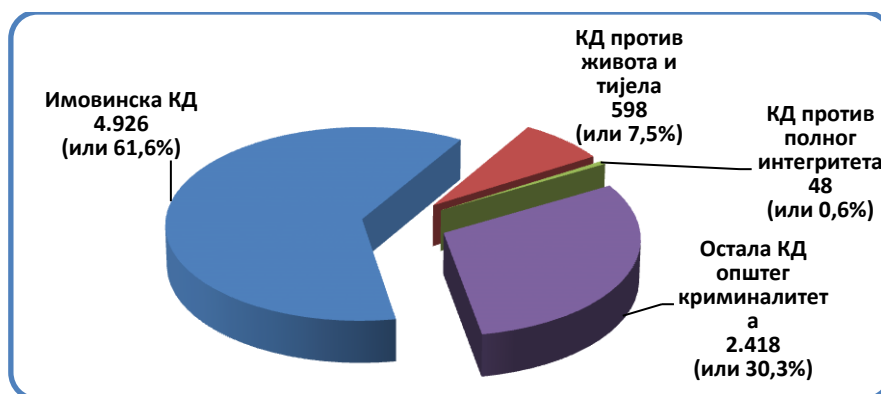
Табела 5. Преглед општег криминалитета по ЦЈБ у 2016. години

р.б.	Општи криминалитет	I-XII 2016.							
		БЛ	ПД	БН	ЗВ	ДО	ИС	ТБ	МУП у сј.
1.	Број кривичних дјела	3.217	869	843	725	1.390	583	346	17
	Број КД на 100.000 стан. по ЦЈБ	822,6	635,5	630,6	615,8	671,8	492,0	526,6	-
2.	Број извјештаја	2.618	814	751	679	1.293	524	269	8
3.	Број пријављених лица	2.111	780	680	645	932	488	345	19
3.а	- малољетника	61	34	36	48	77	11	9	-
3.б	- повратника	503	258	158	182	321	166	101	10
	Коефици. укупне расвијетљ. (%)	73,5	82,7	72,5	78,9	62,9	80,0	88,0	100,0
	Коефици. расвијетљ. по НН (%)	56,7	70,7	58,0	62,9	53,7	57,0	74,9	100,0

Табела 6. Преглед структуре општег криминалитета у 2016/2015. години

р.б.	Структура општег криминалитета	I-XII 2016.	I-XII 2015.	+ - %
1.	Имовинска КД	4.926	5.415	-9,0
2.	КД против живота и тијела	598	599	-0,2
3.	КД против полног интегритета	48	30	60,0
4.	Остала КД општег криминалитета	2.418	2.308	4,8
	Укупан број КД општег криминалитета	7.990	8.352	-4,3

У структури КД општег криминалитета најбројнија су била имовинска кривична дјела (4.926), са удјелом 61,6%.



Графикон 4. Структура КД општег криминалитета у 2016. години

1.1.1. Имовинска кривична дјела

У 2016. години пријављено је 4.926 кривичних дјела против имовине, што је за 9,0% мање него у 2015. години. Надлежним тужилаштвима су поднесена 4.392 извјештаја (мање за 12,0%), против 3.018 лица (мање за 6,5%).

Коефицијент укупне расвијетљености имовинских кривичних дјела износи 61,7%, а по непознатом починиоцу коефицијент расвијетљености износи 54,3%.

Табела 7. Упоредни преглед имовинских кривичних дјела у 2016/2015. години

р.б.	Имовинска КД	I-XII 2016.	I-XII 2015.	+ - %
1.	Крађе	1.864	2.086	-10,6
2.	Тешке крађе	1.875	2.155	-13,0
3.	Разбојничке крађе	4	2	100,0
4.	Разбојништва	102	97	5,2
5.	Преваре	147	146	0,7
6.	Изнуде	26	27	-3,7
7.	Уцјене	14	6	xxx ⁴
8.	Прикривање	34	73	-53,4
9.	Утаја	135	148	-8,8
10.	Оштећење туђе ствари	401	450	-10,9
11.	Одузимање моторног возила	34	62	-45,2
12.	Паљевина	36	33	9,1
13.	Остала имовинска кривична дјела	254	130	95,4
	Укупно имовинских КД	4.926	5.415	-9,0
	<i>Коефицијент укупне расвијетљености (%)</i>	61,7	58,9	
	<i>Коефицијент расвијетљености по НН (%)</i>	54,3	51,7	

Према изјавама оштећених, укупна материјална штета настала извршењем имовинских кривичних дјела износи 9.798.279,00 КМ, што је мање за 29,6% у односу на 2015. годину.

Тешке крађе. Евидентирано је 1.875 КД тешка крађа, што је за 13,0% мање у односу на 2015. годину. Од укупног броја евидентираних КД тешка крађа у 26 случајева су полицијски службеници починиоце затекли и лишили слободе на мјесту извршења (свјежи чин), док се у 214 случајева радило о кривичном дјелу у покушају.

Надлежним тужилаштвима су поднесена 1.722 извјештај против 886 лица. Најчешћи објекти извршења КД тешка крађа су били: куће и станови (798), трговинско - угоститељски објекти (306), гараже, подруми и шупе (188), јавне установе (162), возила (61) и друго.

Коефицијент укупне расвијетљености КД тешка крађа износи 45,1%, док је коефицијент расвијетљености по непознатом извршиоцу 44,5%. У 2016. години расвијетљена су и 202 КД тешка крађа почињена у претходном периоду.

Према изјавама оштећених укупна материјална штета настала извршењем КД тешка крађа у 2016. години износила је 5.199.834,00 КМ, што је за 23,8% мање у односу на 2015. годину. Од 1.875 КД тешка крађа почињена су и 23 КД дрске крађе.

Разбојништва. Евидентирана су 102 КД разбојништва од којих су у два случаја полицијски службеници починиоце затекли и лишили слободе на мјесту извршења (свјежи чин), док се у 20 случајева радило о кривичном дјелу у покушају. Број КД

⁴ у 2016. години евидентирано је за осам КД уцјене више него у 2015. години.

разбојништва је за 5,2% већи у односу на 2015. годину.

Надлежним тужилаштвима је поднесено 97 извјештаја против 86 лица.

Коефицијент укупне расвијетљености КД разбојништва износи 58,6%, док је коефицијент расвијетљености по непознатом извршиоцу 57,5%. Поред расвијетљених КД разбојништва почињених у 2016. години, расвијетљено је и 14 КД из претходног периода⁵.

Најчешћи објекти извршења КД разбојништво су били: трговинске радње (30), бензинске пумпе (17), куће и станови (13), спортске кладонице (15), поште (4), банке (1) и остала мјеста (22). Починиоци су приликом извршења ових КД у 17 случајева користили ватрено оружје, у шест случајева хладно оружје и у 20 случајева физичку снагу, док су у осталим случајевима пријетили употребом силе. Приликом извршења ових КД над 123 жртве, два лица су задобила тешке тјелесне повреде, 14 лица лакше тјелесне повреде, док су код осталих лица наступили страх и узнемиреност.

Према изјавама оштећених причињена материјална штета је износила 469.764,00 КМ, док је 2015. години она износила 1.358.269,00 КМ.

Отуђење моторног возила. У 2016. години пријављено је 126 кривичних дјела која се односе на отуђење моторног возила (што је за 26,7% мање него у 2015. години)⁶. Од укупног броја извршених ових КД почињено је:

- 63 КД тешка крађа моторног возила од којих је расвијетљено 11 КД, а расвијетљено је и једно КД из претходних година. Коефицијент укупне расвијетљености износи 25,0%, а коефицијент расвијетљености по НН 20,0%. Поред извршених КД тешка крађа возила (63) евидентирано је и 19 КД тешка крађа у покушају.
- 29 КД крађа возила од којих је расвијетљено 10, тако да коефицијент укупне расвијетљености износи 51,7%, а коефицијент по НН 50,0%. Такође су евидентирана и четири КД крађа возила у покушају.
- 34 КД одузимање возила од којих је расвијетљено 16 КД, као и два из претходних година. Коефицијент укупне расвијетљености износи 75,0%, а коефицијент по НН 66,7%.

Поред наведених КД у вези са отуђењем возила у 2016. години су извршена и КД: изнуда (1), прикривање (2), фалсификовање исправа (86), навођење на овјеравање неистинитог садржаја (1), утаја (4), осигураничка превара (3) и лажно пријављивање кривичног дјела (6).

⁵ Напомињемо да је у јануару 2016. године расвијетљено кривично дјело разбојништво, у вези са кривичним дјелом организовани криминал, које је почињено 22.09.2015. године, на ауто путу Бања Лука – Градишка, у мјесту Јурковица, када су тада непозната лица из возила Агенције „Sector Security“, уз употребу ватреног оружја, отуђила новац у износу од 617.000,00 КМ. Такође је у мјесецу новембру 2016. године расвијетљено разбојништво, које је почињено 04.12.2015. године у Бања Луци, када су непозната лица уз пријетњу употребе оружја из породичне куће, оштећених лица, која су била везана и малтретирана, отуђила новац у износу од 265.000,00 Евра.

⁶ У 2015. години, пријављена су 172 случаја отуђења моторног возила: 86 случајева тешке крађе, 24 случаја крађе и 62 случаја одузимања моторног возила.

Табела 8. Преглед КД у вези са отуђењем моторних возила по ЦБ у 2016. години

р.б.	КД у вези са отуђењем моторних возила	I-XII 2016.							
		БЛ	ПД	БН	ЗВ	ДО	ИС	ТБ	Укупно
1.	КД Тешка крађа возила	28	9	2	5	8	10	1	63
1.1.	Равијетљено из текуће године	5	1	1	1	-	3	-	11
1.2.	Равијетљено из претходних година	-	-	-	1	-	-	-	1
2.	КД Крађа возила	6	3	4	2	10	3	1	29
2.1.	Равијетљено из текуће године	-	2	4	2	1	1	-	10
2.2.	Равијетљено из претходних година	-	-	-	-	-	-	-	-
3.	КД одузимање возила	17	5	3	5	1	1	2	34
3.1.	Равијетљено из текуће године	5	2	2	5	1	-	1	16
3.2.	Равијетљено из претходних година	2	-	-	-	-	-	-	2

У 2016. години је пронађено и власницима враћено 85 возила од којих су 53 отуђена на територији Републике Српске, 20 на територији Федерације БиХ и 12 возила за која је INTERPOL расписао потрагу.

Табела 9. Преглед имовинских кривичних дјела по ЦБ у 2016. години

р.б.	Имовинска КД по ЦБ	I-XII 2016.							
		БЛ	ПД	БН	ЗВ	ДО	ИС	ТБ	МУП у сј.
1.	Крађе	712	236	290	158	351	69	48	-
2.	Тешке крађе	742	179	196	150	443	102	63	-
3.	Разбојничке крађе	4	-	-	-	-	-	-	-
4.	Разбојништва	39	13	12	1	18	17	2	-
5.	Преваре	52	25	23	8	21	13	5	-
6.	Изнуде	12	4	-	2	3	3	1	1
7.	Уцјене	5	3	-	2	3	-	1	-
8.	Прикривање	16	1	-	1	4	3	5	4
9.	Утаја	58	24	27	11	9	3	3	-
10.	Оштећење туђе ствари	163	48	27	71	14	55	23	-
11.	Одузимање моторног возила	17	5	3	5	1	1	2	-
12.	Паљевина	8	2	8	1	9	4	4	-
13.	Остала имовинска кривична дјела	181	21	22	17	7	4	2	-
	Укупно имовинских КД	2.009	561	608	427	883	274	159	5
	<i>Коеф. укупне расвијетљ. (%)</i>	60,6	76,0	63,8	66,4	48,3	62,5	77,4	100,0
	<i>Коеф. расвијетљ. по НН (%)</i>	51,6	69,0	55,8	59,9	45,8	52,9	72,5	100,0

1.1.2. Кривична дјела против живота и тијела

У 2016. години пријављено је 598 КД против живота и тијела, што је за 0,2% мање него у 2015. години.

Табела 10. Упоредни преглед КД против живота и тијела у 2016/2015. години

р.б.	КД против живота и тијела	I-XII 2016.	I-XII 2015.	+ - %
1.	Убивства	22	30	-26,7
	<i>Број КД убиство на 100.000 становника</i>	<i>1,9</i>	<i>2,6</i>	
2.	Убивства у покушају	11	17	-35,3
3.	Лаке тјелесне повреде	359	362	-0,8
4.	Тешке тјелесне повреде	176	158	11,4
5.	Учествовање у тучи	10	12	-16,7
6.	Остала кривична дјела	20	20	-
	Укупно КД против живота и тијела	598	599	-0,2
	<i>Коефицијент укупне расвијетљености (%)</i>	<i>98,2</i>	<i>95,7</i>	
	<i>Коефицијент расвијетљености по НН (%)</i>	<i>92,5</i>	<i>81,2</i>	

Коефицијент укупне расвијетљености ових кривичних дјела износи 98,2%, док коефицијент расвијетљености по непознатом починиоцу износи 92,5%.

Табела 11. Преглед КД против живота и тијела по ЦЈБ у 2016. години

р.б.	КД против живота и тијела	I-XII 2016.							
		БЛ	ПД	БН	ЗВ	ДО	ИС	ТБ	МУП у сј.
1.	Убивства	5	2	1	3	3	5	1	2
2.	Убивства у покушају	4	-	3	1	1	-	2	-
3.	Лаке тјелесне повреде	122	19	38	71	33	43	32	1
4.	Тешке тјелесне повреде	46	26	19	16	31	26	12	-
5.	Учествовање у тучи	3	2	-	-	1	3	1	-
6.	Остала кривична дјела	6	2	-	-	4	6	2	-
	Укупно КД против живота и тијела	186	51	61	91	73	83	50	3
	<i>Коеф. укупне расвијетљености (%)</i>	<i>97,8</i>	<i>100,0</i>	<i>100,0</i>	<i>95,7</i>	<i>97,2</i>	<i>98,7</i>	<i>98,8</i>	<i>100,0</i>
	<i>Коеф. расвијетљености по НН (%)</i>	<i>93,0</i>	<i>100,0</i>	<i>100,0</i>	<i>69,2</i>	<i>92,3</i>	<i>91,7</i>	<i>92,9</i>	<i>100,0</i>

Убивства. У 2016. години извршена су 22 убистава у којима су живота лишена 24 лица. Према структури убистава почињено је:

- *пет КД тешко убиство* - једно извршено на подручју ЦЈБ Добој (почињено 2011. и 2013. године, када су живота лишена два новорођенчета), једно на подручју ЦЈБ Бања Лука, једно на подручју ЦЈБ Зворник, као и по једно на подручјима ЦЈБ Требиње и ЦЈБ Источно Сарајево (која су расвијетлили полицијски службеници МУП-а РС Упараве за организовани и тешки криминалитет);
- *десет КД убиство* - четири КД убистава почињена на подручју ЦЈБ Источно Сарајево; два на подручју ЦЈБ Бања Лука, два на подручју ЦЈБ Зворник, једно на подручју ЦЈБ Бијељина и једно на подручју ЦЈБ Приједор;
- *једно КД нехатно лишење живота* на подручју ЦЈБ Требиње;
- *два КД убиство дјетета при порођају* - једно почињено 2015. године на подручју ЦЈБ Добој, а друго почињено на подручју ЦЈБ Источно Сарајево;

- такође, у овом периоду су извршена и четири убиства (два на подручју ЦЈБ Бања Лука и по једно на подручјима ЦЈБ Приједор и ЦЈБ Добој), након којих је починилац извршио самоубиство, за која нису поднесени извјештаји тужилаштву за почињена кривична дјела.

Од укупног броја извршених убистава, у 10 случајева починилац је био непознат, док је у 12 случајева починилац био познат у моменту извршења кривичног дјела. Од пријављених 10 случајева убистава по непознатом починиоцу, накнадно је расвијетљено девет случајева, док се у једном случају још увијек ради на његовом расвјетљавању. Укупна расвијетљеност почињених убистава износи 95,5%, док расвијетљеност по непознатом починиоцу износи 90,0%.

Од извршених КД убистава у 2016. години остало је нерасвијетљено једно КД које је почињено 01.08.2016. године у Граду Зворнику, када је употребом ватреног оружја, живота лишено једно лице.

Поред расвијетљених КД убистава почињених у 2016. години, полицијски службеници Управе за организовани и тешки криминалитет су у октобру 2016. године, расвијетлили КД убиство почињено 19.09.2015. године на подручју ЦЈБ Бања Лука, када је непознато лице употребом ватреног оружја лишило живота једну особу, женског пола.

1.1.3. Кривична дјела против полног интегритета

У 2016. години регистровано је 48 кривичних дјела против полног интегритета: 10 КД силовање, 10 КД полно насиље над дјететом, девет КД задовољење полних страсти пред другима, седам КД обљуба над немоћним лицем, шест КД производња, посједовање и приказивање дјечје порнографије, три КД искоришћавање дјеце и малољетних лица за порнографију, једно КД навођење на проституцију, једно КД трговина људима и једно КД обљуба злоупотребом положаја. Број кривичних дјела против полног интегритета већи је за 60,0% у односу на 2015. годину.

Сва кривична дјела против полног интегритета почињена у 2016. години су и расвијетљена.

1.1.4. Остала кривична дјела општег криминалитета

У 2016. године евидентирано је 2.418 осталих кривичних дјела општег криминалитета, што је за 4,8% више у односу на 2015. годину.

Табела 12. Упоредни преглед осталих КД општег криминалитета у 2016/2015. години

р.б.	Остала кривична дјела општег криминалитета	I-XII 2016.	I-XII 2015.	+ - %
1.	Изазивање опште опасности	80	91	-12,1
2.	Недозвољена производња и промет оружја	337	404	-16,6
3.	Насиље у породици	403	330	22,1

4.	Насилничко понашање	30	39	-23,1
5.	Фалсификовање исправе	323	183	76,5
6.	Спречавање службеног лица у вршењу сл. радње	18	12	50,0
7.	Напад на службено лице у вршењу службене дужности	54	51	5,9
8.	Навођење на овјеру неистинитог садржаја	111	52	xxx ⁷
9.	Изазивање националне мржње	4	12	-66,7
10.	Шумске крађе	390	483	-19,3
11.	Кријумчарење лица	1	-	-
12.	Трговина људима	0	-	-
13.	Ратни злочин	24	21	14,3
14.	Угрожавање сигурности	293	267	9,7
15.	Остала КД општег криминалитета	350	363	-3,6
	Укупно	2.418	2.308	4,8

Број евидентираних кривичних дјела **изазивање опште опасности** (80) је мањи за 12,1% у односу на претходну годину, када је било евидентирано 91 ово кривично дјело. Надлежним тужилаштвима је поднесено 68 извјештаја против 49 лица. Коефицијент укупне расвијетљености ових кривичних дјела износи 70,7%, док је у 2015. години износио 70,5%. По непознатом починиоцу коефицијент расвијетљености износи 45,5%, док је у 2015. години износио 54,8%. Од укупно почињених ових КД у 2016. године остала су нерасвијетљена 24 ова кривична дјела почињена по непознатом извршиоцу⁸. Приликом извршења ових кривичних дјела у 32 случаја је кориштено ватрено оружје, у 20 случајева општа опасност је изазвана пожаром, у 14 случајева употребом експлозивне направе, у пет случајева употребом моторне силе и девет осталих случајева. Као посљедица извршења ових кривичних дјела смртно су страдала два лица, док су у 2015. години смртно страдала четири лица. У току 2016. године осам лица је задобило тешке тјелесне повреде, док је у 2015. години тешке тјелесне повреде задобило седам лица. Према изјавама оштећених причињена материјална штета износи 493.937 КМ, а у 2015. години је износила 267.623 КМ.

Број КД **недозвољена производња и промет оружја или минско-експлозивних средстава** (337) је мањи за 16,6% у односу на 2015. годину. Надлежним тужилаштвима су поднесена 252 извјештаја против 281 извршиоца. Од укупног броја евидентираних КД, остала су нерасвијетљена два ова кривична дјела.

Евидентирана су и 403 КД **насиље у породици или породичној заједници** (више за 22,1%), за која су надлежним тужилаштвима поднесена 392 извјештаја против 424 лица.

Осим наведених КД општег криминалитета, откривено је и пријављено: 390 КД шумске крађе, 323 КД фалсификовање исправе, 293 КД угрожавање сигурности, 111 КД навођење на овјеравање неистинитог садржаја и друга.

⁷ У 2016. години евидентирано је за 59 КД навођење на овјеравање неистинитог садржаја више него у 2015. години.

⁸ На крају 2015. године остало је нерасвијетљено 28 ових КД.

Табела 13. Преглед осталих КД општег криминалитета по ЦБ у 2016. години

р.б.	Остала кривична дјела општег криминалитета	I-XII 2016.							
		БЛ	ПД	БН	ЗВ	ДО	ИС	ТБ	муп у сј.
1.	Изазивање опште опасности	17	6	6	9	15	17	10	-
2.	Недозв. производња и промет оружја	88	44	39	29	62	41	33	1
3.	Насиље у породици	162	80	36	31	65	14	15	-
4.	Насилничко понашање	11	5	2	1	6	4	1	-
5.	Фалсификовање исправе	253	13	10	8	22	12	3	2
6.	Спречавање сл. лица у вршењу сл. радње	7	-	-	3	2	3	3	-
7.	Напад на сл. лица у вршењу сл. дужности	19	2	5	6	7	2	11	2
8.	Навођење на овјеру неистинитог садржаја	96	-	2	4	4	5	-	-
9.	Изазивање националне мржње	1	-	1	-	2	-	-	-
10.	Шумске крађе	148	52	8	34	107	36	5	-
11.	Кријумчарење лица	-	1	-	-	-	-	-	-
12.	Трговина људима	-	-	-	-	-	-	-	-
13.	Ратни злочин	-	2	4	-	1	3	14	-
14.	Угрожавање сигурности	88	11	27	41	76	29	21	-
15.	Остала КД општег криминалитета	123	35	26	36	53	57	16	4
	Укупно	1.013	251	166	202	422	223	132	9

1.2. Откривање и сузбијање злоупотребе дрога

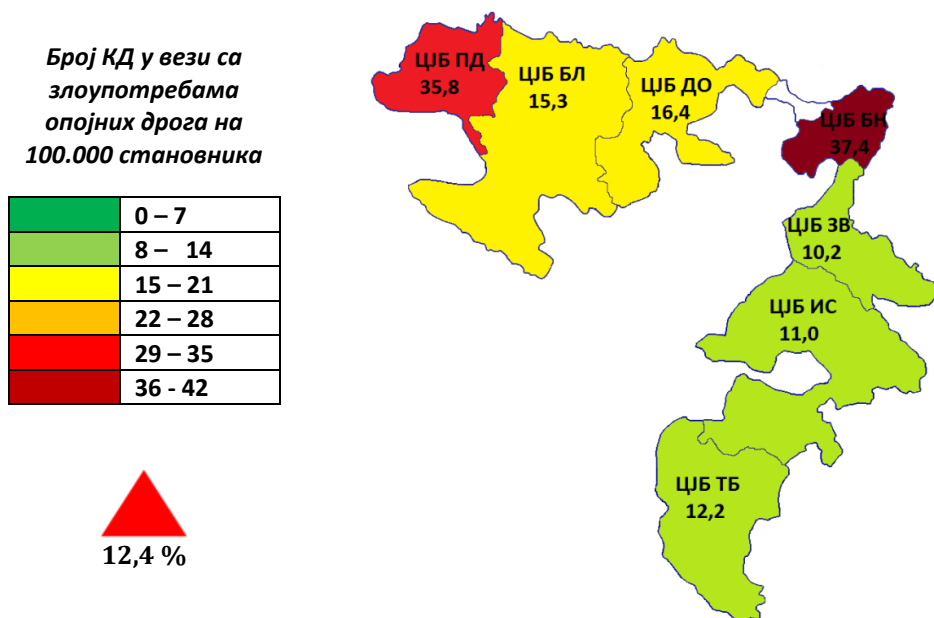
У 2016. години откривена су 663 случаја (226 КД и 437 прекршаја) злоупотребе опојних дрога, што за 10,9% више у односу на 2015. годину. Откривено је 226 КД у вези злоупотребе опојних дрога, од којих: 171 КД „Неовлашћена производња и промет опојних дрога“ (КЗ РС), 51 КД „Омогућавање уживања опојних дрога“ (КЗ РС), те четири КД „Неовлаштен промет опојним дрогама“ (КЗ БиХ). Број откривених КД у вези злоупотребе опојних дрога у 2016. години је већи за 12,4% у односу на 2015. годину. Полицијски службеници су на лицу мјеста извршења КД у вези са злоупотребама опојних дрога затекли и лишили слободе 24 починиоца.

Због основа сумње да су починили 226 кривичних дјела у вези са злоупотребама опојних дрога, против 240 лица надлежним тужилаштвима је поднесено 195 извјештаја. У односу на 2015. годину повећан је број пријављених лица за 7,1%, а поднесених извјештаја за 10,8%.

Табела 14. Упоредни преглед злоупотреба опојних дрога у 2016/2015. години

р.б.	Злоупотреба опојних дрога	I-XII 2016.	I-XII 2015.	+ - %
1.	Број кривичних дјела	226	201	12,4
	Врста кривичних дјела			
	- неовлашћена производња и промет опојних дрога (чл.224 КЗ РС)	171	147	16,3
	- омогућавање уживања опојних дрога (чл. 225 КЗ РС)	51	47	8,5
	- неовлаштен промет опојним дрогама (195 КЗ БиХ)	4	7	-42,9
2.	Број извјештаја за КД	195	176	10,8

3.	Број пријављених лица за КД	240	224	7,1
3.а	- малољетника	5	7	-28,6
3.б	- повратника	75	60	25,0
4.	Прекршајне пријаве	437	397	10,1
5.	Пријављена лица за прекршаје	446	408	9,3
6.	Број евидентираних случајева злоупотреба дрога (КД и прекршаји)	663	598	10,9
7.	Број пријављених лица (КД и прекршаји)	686	632	8,5
6.	Лишено слободе лица	304	267	13,9



Графикон 5. Приказ броја КД у вези са злоупотребама опојних дрога по ЦБ на 100.000 становника у 2016. години

Табела 15. Преглед евидентираних КД у вези злоупотреба опојних дрога по ЦБ у 2016. години

р.б.	КД у вези злоупотреба опојних дрога	I-XII 2016.						
		БЛ	ПД	БН	ЗВ	ДО	ИС	ТБ
1.	Број кривичних дјела	60	49	50	12	34	13	8
	Број КД на 100.000 становника по ЦБ	15,3	35,8	37,4	10,2	16,4	11,0	12,2
2.	Број извјештаја	56	45	32	11	31	12	8
3.	Број пријављених лица	70	48	37	13	38	19	15

Табела 16. Упоредни преглед заплијењених опојних дрога у 2016/2015. године

Врсте опојних дрога	I-XII 2016.	I-XII 2015.
Хероин	308,8458 g	476,5 g и 5,2 ml
Кокаин	105,555 g	469,9 g
Марихуана	52.679,071 g	43.301,3 g
Хашиш	56,326 g	1.187,0 g
Амфетамин	258,0201 g и 4 ком	412,4 g и 9 ком
Канабис - стабљике	1.719 ком	1.332 ком

Канабис - сјеменке	4.954 ком и 37,84 g	3.591 ком и 95,1 g
Екстази	188,59 ком	93 ком. и 1.453 g
Медицинске дроге	4.835 ком	6.394,3 ком. и 9,6 g
Непозната материја	220,7 g	7,4195 g
Спајс	-	1,9 g

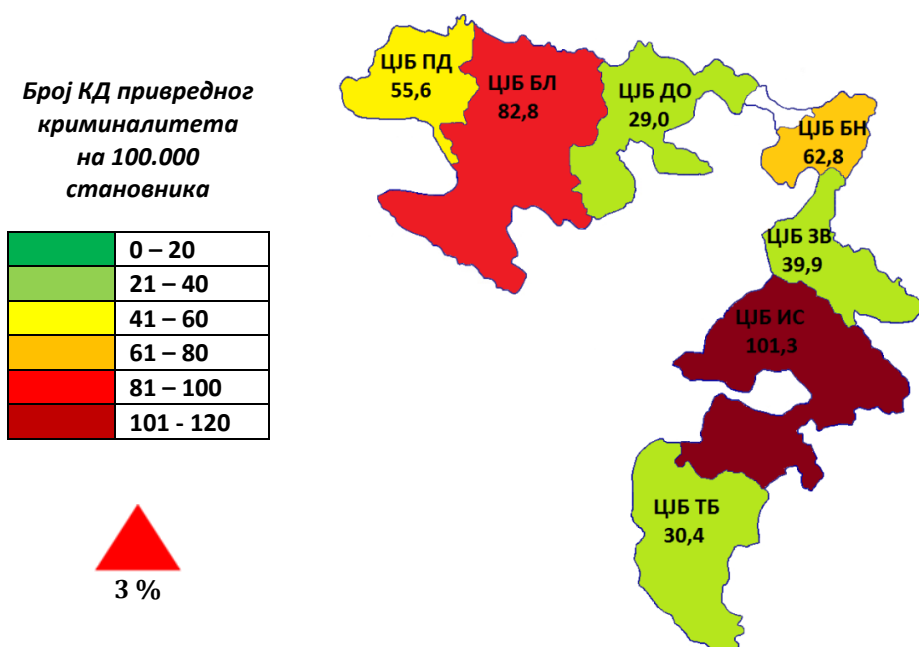
1.3. Преглед стања привредног криминалитета и корупције

У 2016. години откривено је и пријављено 745 КД привредног криминалитета, што је за 3,2% више него у 2015. години (722). Надлежним тужилаштвима је поднесено 508 извјештаја о почињеним кривичним дјелима (више за 2,6%) против 663 лица (више за 5,4%). Најбројнија кривична дјела привредног криминалитета су била: КД скидање или повреда службеног печата (218), несавјестан рад у служби (70), злоупотреба службеног положаја или овлашћења (64), пословне преваре (60), фалсификовање новца (55), проневијере (54) и др.

Табела 17. Упоредни преглед КД привредног криминалитета у 2016/2015. години

р.б.	Привредни криминалитет	I-XII 2016.	I-XII 2015.	+ - %
1.	Злоупотреба службеног положаја или овлашћења	64	123	-48,0
2.	Фалсификовање или уништавање службене исправе	28	51	-45,1
3.	Фалсификовање новца	55	50	10,0
4.	Проневијере	54	67	-19,4
5.	Недозвољена трговина	24	22	9,1
6.	Злоупотреба овлашћења у привреди	30	20	50,0
7.	Несавјесно привредно пословање	2	7	-71,4
8.	Пословне преваре	60	28	xxx ⁹
9.	Фалсификовање или уништење пословних књига	25	34	-26,5
10.	Штетни уговор	-	2	-
11.	Поведа ауторских права	1	-	-
12.	Утаја пореза	4	7	-42,9
13.	Кријумчарење	4	6	-33,3
14.	Прање новца	2	-	-
15.	Обмана при добијању кредита	24	57	-57,9
16.	Несавјестан рад у служби	70	51	37,3
17.	Скидање или повреда сл. печата	218	125	74,4
18.	Остала КД	80	72	11,1
	Укупан број КД привредног криминалитета	745	722	3,2
	<i>Број кривичних дјела на 100.000 становника</i>	<i>63,7</i>	<i>61,7</i>	
	Број извјештаја	508	495	2,6
	Број пријављених лица	663	629	5,4

⁹ У посматраном периоду евидентирано је за 32 КД пословне преваре више него у упоредном периоду.



Графикон 6. Приказ броја пријављених и откривених КД привредног криминалитета по ЦБ на 100.000 становника у 2016. години

Табела 18. Преглед КД привредног криминалитета по ЦБ у 2016. години

р.б.	КД привредног криминалитета	I-XII 2016.							
		БЛ	ПД	БН	ЗВ	ДО	ИС	ТБ	МУП у сј.
1.	Укупан број КД	324	76	84	47	60	120	20	14
	Број КД на 100.000 становн. по ЦБ	82,8	55,6	62,8	39,9	29,0	101,3	30,4	-
2.	Број извјештаја	217	56	63	40	53	57	17	5
3.	Пријављена лица	264	62	85	41	64	113	26	8

Укупна материјална штета настала извршењем ових кривичних дјела износи 41.042.762,00 КМ, а починиоци су остварили противправну имовинску корист у износу од 36.727.162,00 КМ.¹⁰

У 2016. години откривена су и пријављена 353 КД коруптивног карактера, што је за 15,6% мање него у 2015. години (418). Надлежним тужилаштвима је поднесен 221 извјештај о почињеним коруптивним кривичним дјелима (мање за 14,0%) против 339 лица (мање за 6,1%). Најбројнија кривична дјела коруптивног карактера у овом периоду су била: КД несавјестан рад у служби (69), злоупотреба службеног положаја или овлашћења (64), пословне преваре (60), проневјере (54), злоупотребе овлашћења у привреди (30) и др.

¹⁰ У 2015. години причињена материјална штета је износила 134.243.000,00 КМ, а стечена противправна имовинска корист 116.143.000,00 КМ.

Табела 19. Упоредни преглед КД коруптивног карактера у 2016/2015. години

р.б.	КД КОРУПТИВНОГ КАРАКТЕРА	2016.	2015.	+ - %
1.	Злоупотреба службеног положаја или овлашћења	64	123	-48,0
2.	Проневјера	54	67	-19,4
3.	Фалсификовање или уништавање службене исправе	28	51	-45,1
4.	Несавјестан рад у служби	69	51	35,3
5.	Фалсификовање или уништење пословних књига	25	34	-26,5
6.	Пословне преваре	60	28	xxx ¹¹
7.	Несавјесно привредно пословање	2	7	-71,4
8.	Закључење штетног уговора	-	2	-
9.	Трговина утицајем	1	1	-
10.	Примање мита	5	8	-37,5
11.	Давање мита	2	17	-88,2
12.	Злоупотреба овлашћења у привреди	30	20	50,0
13.	Превара у служби	-	3	-
14.	Послуга	4	2	100,0
15.	Противзаконита наплата и исплата	2	1	100,0
16.	Злоупотреба у поступку јавне набавке	3	3	-
17.	Злоупотреба лажног стечаја	2	-	-
18.	Издавање хартија од вриједности без покрића	1	-	-
19.	Проузроковање стечаја несавјесним пословањем	1	-	-
	Укупан број КД коруптивног карактера	353	418	-15,6
	Број поднесених извјештаја	221	257	-14,0
	Број пријављених лица	339	361	-6,1
	Материјална штета (000 КМ)	37.094	129.490	-71,4
	Стечена противправна имовинска корист (000)	33.250	110.041	-69,8

Укупна материјална штета настала извршењем КД коруптивног карактера износи 37.094.000 КМ, а починиоци су остварили противправну имовинску корист у износу од 33.250.000,00 КМ.¹²

¹¹ У посматраном периоду евидентирано је за 32 КД пословне преваре више него у упоредном периоду.

¹² У 2015. години причињена материјална штета је износила 129.490.000,00 КМ, а стечена противправна имовинска корист 110.041.000,00 КМ.

2. ПРЕГЛЕД СТАЊА ЈАВНОГ РЕДА И МИРА

2.1. Прекршаји у области јавног реда и мира

У 2016. години забиљежена су 4.443 случаја нарушавања јавног реда и мира, у којима је 5.758 лица починило 5.885 прекршаја јавног реда и мира. У односу на 2015. годину смањен је број прекршаја за 10,8% и број починилаца за 11,1%. За почињене прекршаје надлежним судовима је поднесено 1.748 захтјева за покретање прекршајног поступка (мање 17,6%) и издато је 3.089 прекршајних налога (мање за 4,8% у односу на 2015. годину).

Табела 20. Упоредни преглед прекршаја ЈРиМ у 2016/2015. години

р.б.	Преглед прекршаја ЈРиМ	I-XII 2016.	I-XII 2015.	+ - %
1.	Укупан број прекршаја ЈРиМ	5.885	6.595	-10,8
	Број прекршаја ЈРиМ на 100.000 становника	502,8	563,5	
1.а.	Укупан број починилаца прекршаја	5.758	6.474	-11,1
2.	Захтјеви за покретање прекршајног поступка	1.748	2.120	-17,6
2.а.	Починиоци по захтјевима	2.669	3.228	-17,3
	- малољетника	130	187	-30,5
	- повратника	1.002	1.007	-0,5
3.	Издато прекршајних налога	3.089	3.246	-4,8
3.а.	Починиоци на прекршајним налозима	3.089	3.246	-4,8
4.	Број нарушавања ЈРиМ са 5 и више лица	16	15	6,7

Табела 21. Преглед прекршаја ЈРиМ по ЦБ у 2016. години

р.б.	Преглед прекршаја ЈРиМ	I-XII 2016.						
		БЛ	ПД	БН	ЗВ	ДО	ИС	ТБ
1.	Укупан број прекршаја ЈРиМ	2.073	614	643	681	930	573	371
1	Бр. прекршаја ЈРиМ на 100.000 становника	530,1	449,0	481,0	578,5	449,5	483,5	564,7
1.а.	Укупан број починилаца прекршаја	2.127	584	581	642	938	551	335
2.	Захтјеви за покретање прекршајног поступка	842	161	104	131	291	130	89
2.а.	Починиоци по захтјевима	1.325	238	150	178	477	173	128
	- малољетника	40	11	25	13	21	10	10
	- повратника	267	121	128	121	160	106	99
3.	Издато прекршајних налога	802	346	431	464	461	378	207
3.а.	Починиоци на прекршајним налозима	802	346	431	464	461	378	207
4.	Бр. нарушавања ЈРиМ са 5 и више лица	9	1	2	-	4	-	-

Од укупног броја нарушавања јавног реда и мира у 2016. години забиљежено је 16 нарушавања у којима је учествовало пет или више лица (што је више за 6,7% у

односу на 2015. годину), 915 нарушавања у којима је учествовало од два до пет лица (мање за 14,5%) и 3.512 нарушавања од стране једног лица (мање за 8,8%).

Такође, од укупног броја починилаца прекршаја 2,3% су малољетници старости од 14 до 18 година.

У области јавног реда и мира најбројнији су прекршаји: туча и физички напад (1.954), вријеђање (990), свађа, вриска и непристојно понашање (880) и други. У 322 случаја нарушавања јавног реда и мира шест лица је задобило тешке, а 476 лица лакше тјелесне повреде. Ови прекршаји су у 62,6% случајева почињени радним данима, а најчешће мјесто догађања су тргови или улице (2.406) и унутар или у околини угоститељских објеката (1.636).

2.2. Прекршаји у области оружја и муниције

У области прекршаја прописаних Законом о оружју и муницији евидентирано је 349 прекршаја, што је за 39,9% мање него у упоредном периоду.

Табела 22. Упоредни преглед прекршаја у вези са оружјем и муницијом у 2016/2015. години

р.б.	Прекршаји у вези са оружјем и муницијом	I-XII 2016.	I-XII 2015.	+ - %
1.	Број прекршаја по Закону о оружју и муницији	349	581	-39,9
1.а.	Укупно починилаца прекршаја	311	522	-40,4
2.	Поднесено захтјева за покретање пр. поступка	190	346	-45,1
2.а.	Починиоци прекршаја по захтјевима	203	356	-43,0
	- малољетника	4	8	-50,0
	- повратника	4	10	-60,0
3.	Издато прекршајних налога	108	166	-34,9
3.а.	Починиоци прекршаја по прекрш. налозима	108	166	-34,9

Прекршајним одјељењима основних судова поднесено је 190 захтјева за покретање прекршајног поступка против 203 лица и издато је 108 прекршајних налога. У 209 случајева прекршаји су почињени нелегалним држањем оружја, а у 25 случаја употребом оружја.

Табела 23. Преглед прекршаја у вези са оружјем и муницијом по ЦЈБ у 2016. години

р.б.	Прекршаји у вези са оружјем и муницијом	I-XII 2016.						
		БЛ	ПД	БН	ЗВ	ДО	ИС	ТБ
1.	Број прекршаја по Закону о оружју и муниц.	108	41	34	41	78	37	10
1.а.	Укупно починилаца прекршаја	95	34	32	38	67	35	10
2.	Поднесено захтјева	73	31	10	4	52	11	9
2.а.	Починиоци прекршаја по захтјевима	81	32	13	4	52	12	9
	- малољетника	1	-	-	-	3	-	-
	- повратници	-	1	2	-	-	1	-
3.	Издато прекршајних налога	14	2	19	34	15	23	1
3.а.	Починиоци прекршаја на налозима	14	2	19	34	15	23	1

2.3. Остали прекршаји

У складу са важећим законима, у 2016. години евидентирана су 42 прекршаја у вези са насиљем на спортским приредбама, седам прекршаја у вези са јавним окупљањем, четири прекршаја у вези са агенцијама за обезбјеђење лица, имовине и приватном детективском дјелатношћу, те 231 прекршај из области осталих послова полиције. Такође је евидентирано и 1.199 случајева насиља у породици (403 кривична дјела и 796 прекршаја) која је починило 1.187 лица. Број случајева насиља у породици је већи за 1,8% у односу на 2015. годину.

Табела 24. Упоредни приказ случајева насиља у породици у 2016/2015. години

р.б.	Насиље у породици	I-XII 2016.	I-XII 2015.	+ - %
1.	Број случајева насиља (прекршаји и кривична дјела)	1.199	1.178	1,8
1.1.	Број кривичних дјела	403	330	22,1
1.2.	Број прекршаја	796	848	-6,1
2.	Број починилаца насиља	1.187	1.204	-1,4
3.	Број жртава насиља	1.390	1.380	0,7
4.	Посљедице насиља у породици	1.250	1.228	1,8
4.а.	Убиство	-	1	-
4.б.	Тешке тјелесне повреде	12	10	20,0
4.в.	Лаке тјелесне повреде	291	265	9,8
4.г.	Изазивање опште опасности	4	1	xxx ¹³
4.д.	Силовање	-	1	-
4.ђ.	Остало	943	950	-0,7

2.4. Употреба силе и напади на полицијске службенике

Употреба силе – полицијских овлашћења. Полицијски службеници су у 2016. години силу употријебили у 8.909¹⁴ случајева, док је у 2015. години сила употребљена у 5.599 случајева. Сила је употријебљена према 8.899 лица, најчешће приликом савлађивања отпора или приликом лишења слободе лица (5.927), затим успостављања нарушеног јавног реда и мира (372), одбијања напада (31) и друго. Том приликом 26 лица је задобило лакше тјелесне повреде. Против наведених лица су поднесена 1.053 извјештаја надлежним тужилаштвима, против 948 лица је поднесен захтјев за покретање прекршајног поступка и уручено је 6.150 прекршајних налога, док је за 50 лица суд одредио притвор.

¹³ У 2016. години почињена су за три КД више у односу на 2015. годину.

¹⁴ Од 8.909 случаја употребе силе у 149 случаја је употребљена физичка снага, у 13 случајева службена палица, у два случаја ватрено оружје, док се преостали дио односи на употребу средстава за везивање и друга средства силе.

Напади на полицијске службенике. У 2016. години евидентирано је 40 напада на полицијске службенике (за девет напада мање него 2015. године), од чега у 15 случајева приликом успостављања нарушеног јавног реда и мира, у осам случајева приликом лишења слободе, у четири случаја приликом контроле и регулисања саобраћаја и 13 осталих случајева. У нападима на полицијске службенике два полицијска службеника су задобила тешке тјелесне повреде, док су 34 полицијска службеника задобила лакше тјелесне повреде. Према нападачима полицијски службеници су у: 36 случајева употребили средства силе, 36 случајева употребили физичку снагу, 40 случајева средства везивања, осам случајева службену палицу, а 43 лица су лишена слободе. Против нападача је поднесено 38 извјештаја надлежним тужилаштвима, против три лица је поднесен захтјев за покретање прекршајног поступка, док су четворици лица уручени прекршајни налози.

Табела 25. Преглед употребе силе и напада на полицијске службенике по ЦЈБ у 2016. години

р.б.	Преглед употребе силе и напада на полицијске службенике	БЛ	ПД	БН	ЗВ	ДО	ИС	ТБ	укупно
1.	Употреба силе	3.307	1.222	720	518	1.845	842	455	8.909
2.	Напади на ОСЛ	15	2	4	3	4	4	8	40

3. БЕЗБЈЕДНОСТ САОБРАЋАЈА НА ПУТЕВИМА

3.1. Саобраћајне незгоде и посљедице

У 2016. години догодиле су се 9.783 саобраћајне незгоде, што је за 483 или 5,2% више него у 2015. години. У саобраћајним незгодама смртно је страдало 130 лица, теже су повријеђена 703 лица, док је лакше повријеђено 2.878 лица. Број смртно страдалих лица је мањи за 13,9% (или за 21 лице) у односу на 2015. годину. Број незгода са материјалном штетом (без повријеђених лица) је већи за 6,4%.

Најчешћи узроци саобраћајних незгода су били радње возилом у саобраћају (код 25,3% саобраћајних незгода) и неприлагођена брзина кретања возила (код 24,7% саобраћајних незгода).

С обзиром на **мјесто догађања**, највећи број саобраћајних незгода се догодио на магистралном путу (38,1% саобраћајних незгода) и на улицама у насељу (33,9%), а најмање на путу резервисаном за саобраћај моторних возила (0,2%).

Најчешћи **вид саобраћајне незгоде** у 2016. години, с обзиром на број учесника, су саобраћајне незгоде са два учесника (73,7% саобраћајних незгода), а с обзиром на начин настанка, најчешће су саобраћајне незгоде настале ударом једног у друго возило (73,5% саобраћајних незгода).

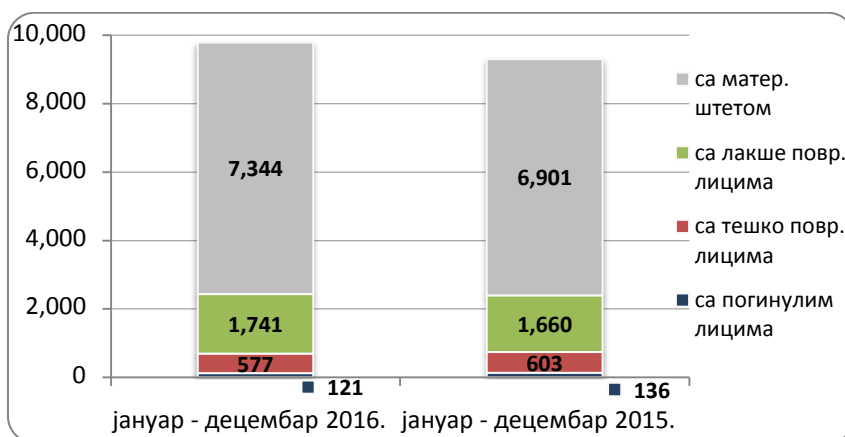
Табела 26. Упоредни преглед броја и врсте саобраћајних незгода и посљедица у 2016/2015. години

р.б.	Саобраћајне незгоде и посљедице	I-XII 2016.	I-XII 2015.	+ - %
1.	Број незгода	9.783	9.300	5,2
1.а.	- са погинулим лицима	121	136	-11,0
1.б.	- са тешко повријеђеним	577	603	-4,3
1.в.	- са лакше повријеђеним	1.741	1.660	4,9
1.г.	- само са материјалном штетом	7.344	6.901	6,4
2	Настрадао лица	3.711	3.644	1,8
2.а.	- смртно страдало лица	130	151 ¹⁵	-13,9
2.б.	- тешко повријеђено	703	751	-6,7
2.в.	- лакше повријеђено	2.878	2.742	5,0

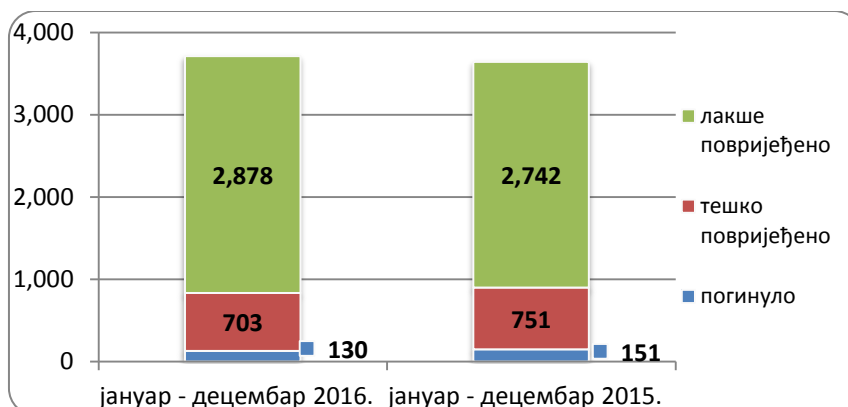
¹⁵ У извјештају о раду МУП РС у 2015. години је наведено да је број смртно страдалих лица износио 150. Међутим, једно лице које је у СН задобило тешке тјелесне повреде је од истих преминуло у року од 30 дана, тако да укупан број смртно страдалих лица у СН у 2015. години износи 151 лице (е у складу са препорукама Свјетске здравствене организације).

Табела 27. Преглед саобраћајних незгода и посљедица по ЦБ у 2016. години

р.б	Саобраћајне незгоде и посљедице	I – XII 2016.						
		БЛ	ПД	БН	ЗВ	ДО	ИС	ТБ
1.	Број незгода	4.458	885	992	548	1.295	1.160	445
1.а.	- са погинулим лицима	42	10	6	11	27	17	8
1.б.	- са тешко повријеђеним	203	52	56	45	109	76	36
1.в.	- са лакше повријеђеним	697	211	193	122	291	152	75
1.г.	- само са матер. штетом	3.516	612	738	369	868	915	326
2.	Настрадао лица	1.435	396	351	295	650	406	178
2.а.	- погинуло	45	13	6	13	28	17	8
	Број пог. лица у СН на 100.000 стан.	11,5	9,5	4,5	11,0	13,5	14,3	12,2
2.б.	- тешко повријеђено	240	59	60	60	136	106	42
2.в.	- лакше повријеђено	1.150	324	285	222	486	283	128



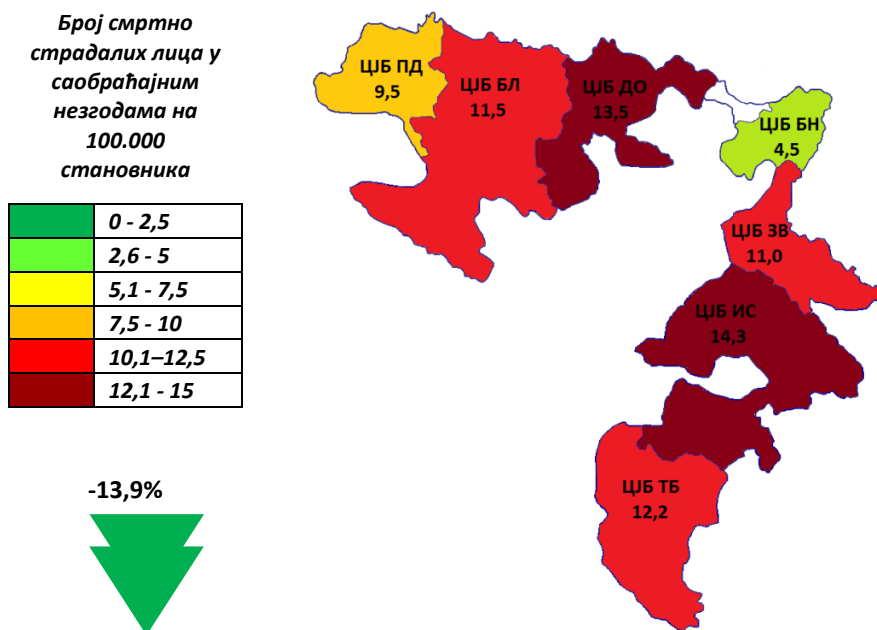
Графикон 7. Упоредни приказ броја СН и посљедица у 2016/2015. години



Графикон 8. Упоредни приказ броја настрадалих лица у СН у 2016/2015. години

Према врсти учесника у саобраћају највећи број смртно страдалих, теже повријеђених и лакше повријеђених лица у саобраћајним незгодама у 2016. години су били возачи (43,9% од укупно погинулих, 35,6% од укупно теже повријеђених и 46,7% од укупно лакше повријеђених).

Према старосној структури смртно страдалих лица у 2016. години, најугроженији су били најстарији учесници у саобраћају, лица старости преко 60 година (28,5% од укупно погинулих). Најбројнија теже и лакше повријеђена лица су лица старости од 21 до 30 година (19,3% од укупно теже и 25,5% од укупно лакше повријеђених лица).



Графикон 3. Упоредни приказ броја смртно страдалих лица саобраћајним незгодама по ЦБ на 100.000 становника у 2016/2015.

Стопа смртности лица у саобраћају¹⁶ на путевима Републике Српске креће се од 4,5 у ЦБ Бијељини, до 14,3 у ЦБ Источном Сарајеву.

Од укупног броја саобраћајних незгода које су се догодиле у 2016. години (9.783) у 4,3% случаја су учесници у саобраћајним незгодама били непознати (423 саобраћајних незгода). Број саобраћајних незгода са непознатим учесником је већи за 14,1% у односу на 2015. годину. Од ових саобраћајних незгода једна је била са смртно страдалим лицем (накнадно расвијетљена)¹⁷, 11 са теже и 36 лакше повријеђеним лицима, те 375 саобраћајних незгода у којима је наступила само материјална штета.

¹⁶ Стопа смртно страдалих лица у саобраћајним незгодама је број смртно страдалих лица у саобраћају на 100.000 становника.

¹⁷ Дана 13.08.2016. године, у временском периоду од 00.30 до 01.20 часова, на дијелу магистралног пута М-5 Лапишница – Пале у мјесту Булози, општина Источни Стари Град, непознати возач је предњим дијелом возила ударио и оборио пјешака, који се кретао из супротног смјера, након чега се удаљио са лица мјеста незгоде у непознатом правцу. Том приликом је пјешак смртно страдао. Ова саобраћајна незгода са смртном посљедицом је накнадно расвијетљена, те је у септембру 2016. године тужилаштву поднесен извјештај о почињеном кривичном дјелу „Угрожавање јавног саобраћаја“.

3.2. Предузете мјере и радње у саобраћају

Због извршених кривичних дјела у саобраћају, тужилаштвима су у 2016. години поднесена 474 извјештаја (мање за 10,6% него у 2015. години) против 520 лица (више за 5,3%).

У 2016. години евидентирано је 290.516 прекршаја у саобраћају. За почињене прекршаје поднесено је 3.200 захтјева и издата су 265.173 прекршајна налога. По оба вида је у 2016. години обухваћен и санкционисан 269.831 починилац прекршаја, што је више за 32,1% у односу на 2015. годину.

Табела 28. Упоредни преглед предузетих мјера и радњи у саобраћају у 2016/2015. години

р.б.	Предузете мјере и радње	I-XII 2016.	I-XII 2015.	+ - %
1.	Извјештаји о КД	474	530	-10,6
1.а.	Пријављена лица	520	494	5,3
2.	Број прекршаја	290.516	219.734	32,2
2.а.	Број захтјева	3.200	3.566	-10,3
-	Пријављена лица по захтјеву	4.658	6.788	-31,4
2.б.	Прекршајни налози	265.173	197.500	34,3
-	Лица по налозима	265.173	197.500	34,3
3.	Искључено возила	8.360	8.947	-6,6
4.	Искључено возача	21.801	20.022	8,9

Из саобраћаја је искључено 8.360 возила (1.131 возило због техничке неисправности, 5.860 возила због истека регистрације преко 30 дана и 1.369 возила из других разлога), што је за 587 возила мање него у 2015. години. На ванредни технички преглед је упућено 1.914 возила, од чега су у 563 случаја возачи одбили да иду на ванредни технички преглед. Од 1.351 возила над којима је извршен технички преглед, код 78,2% је утврђена техничка неисправност.

Такође је из саобраћаја искључен и 21.801 возач (од чега 16.909 возача због вожње под утицајем алкохола, 4.382 возача због вожње прије стицања права на управљање возилом, 257 возача због вожње под утицајем опијата и 253 возача због осталих разлога), што је за 8,9% више него у 2015. години.

Табела 29. Преглед предузетих мјера и радњи у саобраћају по ЦЈБ у 2016. години

р.б.	Предузете мјере и радње	БЛ	ПД	БН	ЗВ	ДО	ИС	ТБ	МУП у сј.
1.	Извјештаји о КД	159	46	42	43	91	63	30	-
1.а.	Пријављ. лица	220	45	46	37	77	64	31	-
2.	Број прекршаја	58.660	26.204	23.212	16.701	50.197	35.946	15.058	64.538
2.а.	Број захтјева	1.205	398	416	145	506	191	191	148
-	Прија. лица по з.	1.744	452	885	176	639	261	233	268
2.б.	Прекршај. налог.	51.318	23.192	21.757	15.460	45.524	33.224	13.656	61.042
-	Лица по налог.	51.318	23.192	21.757	15.460	45.524	33.224	13.656	61.042
3.	Искључено вози.	2.926	1.293	476	443	1.790	904	528	-
4.	Искључено воза.	6.897	2.803	2.066	1.358	5.255	2.157	1.265	-

4. СМРТНО СТРАДАЛА ЛИЦА У РЕПУБЛИЦИ СРПСКОЈ

У 2016. години у Републици Српској је смртно страдало 590 лица, што је за 48 лица или 7,5% мање него у 2015. години.

Табела 30. Преглед смртно страдалих лица у РС у 2016/2015. години

СМРТНО СТРАДАЛА ЛИЦА	I – XII 2016.	I – XII 2015.	+ - %
Убивства	24	31	-22,6
Тероризам	-	2	-
Изазивање опште опасности	2	4	-50,0
Тешке тјелесне повреде	-	4	-
Насиље у породици	-	1	-
Самоубиства	222	226	-1,8
Задесне смрти	203	202	0,5
Пожари и експлозије	9	17	-47,1
Саобраћајне незгоде	130	151	-13,9
УКУПНО	590	638	-7,5

Смањен је број жртава извршених убистава за седам лица, затим број жртава извршених КД Изазивање опште опасности за два лица, самоубиства за четири лица, жртава усљед задесних смрти за четири лица, жртава усљед пожара и експлозија за осам лица и жртава као посљедице саобраћајних незгода за 21 лице.

ДОСТАВЉЕНО:

- министру;
- Д/П и замјенику Д/П;
- начелницима управа 01, 02, 03, 04, 05 и 06
- команданту САЈ;
- начелницима ЦБ и
- начелнику Одјељења за односе са јавношћу.

Информација о стању безбједности у Републици Српској за 2016. годину сачињена је у Одјељењу за стратешко планирање и аналитику, Службе министра, на основу коришћења статистичких података база Аналитички извјештаји и Евиденција о саобраћајним незгодама. За 2015. годину коришћени су статистички подаци из Извјештаја о раду МУП РС за 2015. годину.