



РЕПУБЛИКА СРПСКА
ВЛАДА
МИНИСТАРСТВО УНУТРАШЊИХ ПОСЛОВА
Служба министра

*Трг Републике Српске 1, Бања Лука тел: 051/338-478, факс: 051/338-844,
E-mail: mup@mup.vladars.net*

ИНФОРМАЦИЈА О САОБРАЋАЈНИМ НЕЗГОДАМА
И ПРЕДУЗЕТИМ МЈЕРАМА ПОЛИЦИЈЕ
за период јануар - децембар 2018. године

БАЊА ЛУКА, јануар 2018. године

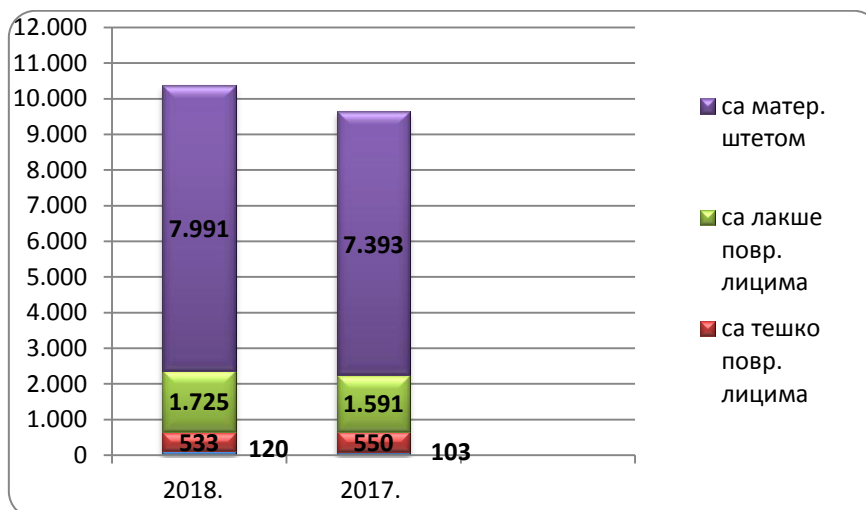
1. ПРЕГЛЕД САОБРАЋАЈНИХ НЕЗГОДА И ПОСЉЕДИЦА¹ У 2018. ГОДИНИ

У 2018. години догодило се 10.369 саобраћајних незгода, што је за 732 или 7,6% више него у истом периоду 2017. године. У саобраћајним незгодама смртно је страдало 130 лица, теже је повријеђено 620 лица, док је лакше повријеђено 2.786 лица. Број смртно страдалих лица је већи за 13% (или за 15 лица) у односу на 2017. годину.

Број незгода са материјалном штетом (без повријеђених лица) је већи за 8,1%.

Табела 1. Упоредни преглед броја и врста саобраћајних незгода и посљедица у 2018/2017. године

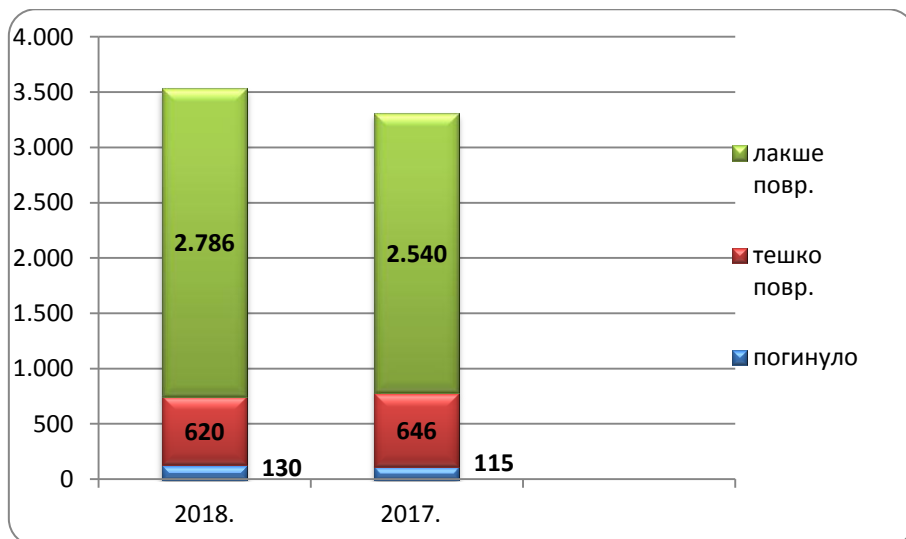
Р.б.	Саобраћајне незгоде и посљедице	I - XII 2018.	I - XII 2017.	+ - %
1.	Број незгода	10.369	9.638	7,6
1.а.	- са погинулим лицима	120	103	16,5
1.б.	- са тешко повријеђеним	533	550	-3,1
1.в.	- са лакше повријеђеним	1.725	1.591	8,4
1.г.	- само са материјалном штетом	7.991	7.393	8,1
2.	Настрадало лица	3.536	3.301	7,1
2.а.	- смртно страдало лица	130	115	13
2.б.	- тешко повријеђено	620	646	-4,0
2.в.	- лакше повријеђено	2.786	2.540	9,7



Графикон 1. Упоредни приказ броја и врсте саобраћајних незгода у 2018/2017. години

¹ У Информацији су коришћени статистички подаци из база „Аналитички извјештаји“ и „Евиденција о саобраћајним незгодама“.

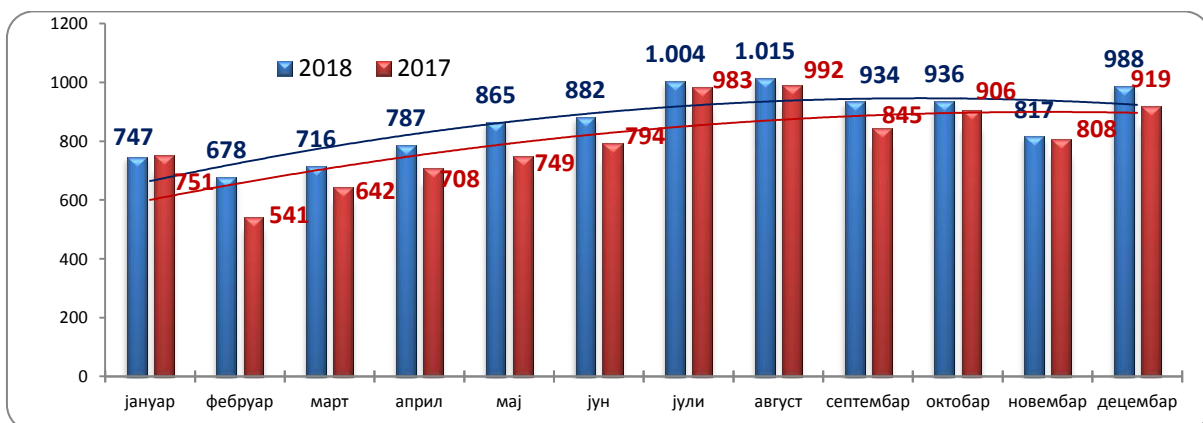
Информација о саобраћајним незгодама и предузетим мјерама полиције
за период јануар – децембар 2018. године



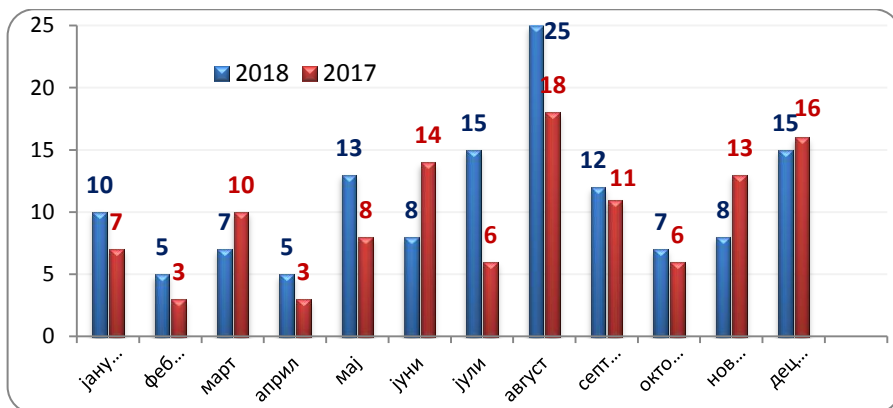
Графикон 2. Упоредни приказ броја и врсте настрадалих лица у саобраћајним незгодама у 2018/2017. години

Табела 2. Преглед броја и врсте саобраћајних незгода и посљедица по ПУ у 2018. години

рб	Саобраћајне незгоде и посљедице	2018.									
		БЛ	ГР	ПД	МГ	ДО	БН	ЗВ	ИС	ФО	ТБ
1.	Број незгода	3.949	542	1.011	280	1.161	1.195	587	948	257	439
1.а.	- са погинулим лицима	29	6	14	6	23	17	5	4	4	12
1.б.	- са тешко повријеђеним	109	35	61	17	83	75	42	53	19	39
1.в.	- са лакше повријеђеним	556	120	190	51	266	207	116	121	41	57
1.г.	- само са матер. штетом	3.255	381	746	206	789	896	424	770	193	331
2.	Настрадало лица	1.041	222	379	105	554	422	265	294	94	160
2.а.	- погинуло	32	6	14	6	28	18	5	4	4	13
2.б.	- тешко повријеђено	129	38	70	20	95	82	46	63	25	52
2.в.	- лакше повријеђено	880	178	295	79	431	322	214	227	65	95



Графикон 3. Упоредни приказ кретања броја саобраћајних незгода по мјесецима у 2018/2017. години



Графикон 4. Упоредни приказ кретања броја лица погинулих у СН по мјесецима у 2018/2017. години

Најчешћи узроци саобраћајних незгода су били неприлагођена и непрописна брзина кретања (19,8%) и недржање потребног одстојања (16,8%).

Табела 3. Преглед броја саобраћајних незгода с обзиром на узрок настанка у 2018. години²

Р.б.	Узрок	Број незгода	%
1.	Неприлагођена и непрописна брзина кретања	2.056	19,8
2.	Недржање потребног одстојања	1.746	16,8
3.	Непоштивање првенства пролаза	1.155	11,1
4.	Страња кретања	1.122	10,8
5.	Непрописна вожња уназад	1.187	11,5
6.	Непрописно мијењ. саобраћајне траке	358	3,5
7.	Непрописно скретање	573	5,6
8.	Непрописно претицање	319	3,1
9.	Непрописно мимоилажење	252	2,4
10.	Непрописно полукружно кретање	85	0,8
11.	Непрописно кретање пјешака	39	0,4
12.	Непрописно обилажење	130	1,3
13.	Фактор пут	65	0,6
14.	Техничка неисправност возила	23	0,2
15.	Непрописно заустављање на путу	19	0,2
16.	Управљање под дејством алкох преко 1,5 g/kg ³	261	2,5
17.	Остало	979	9,4
	Укупно	10.369	100,0

²Подаци о узроцима саобраћајних незгода су кориштени из базе „Евиденција о саобраћајним незгодама“.

³Узрок „Управљање под дејством алкохола преко 1,5 g/kg“ се води од 01.07.2018. године и овај број је евидентиран од тог периода до 31.12.2018. године.

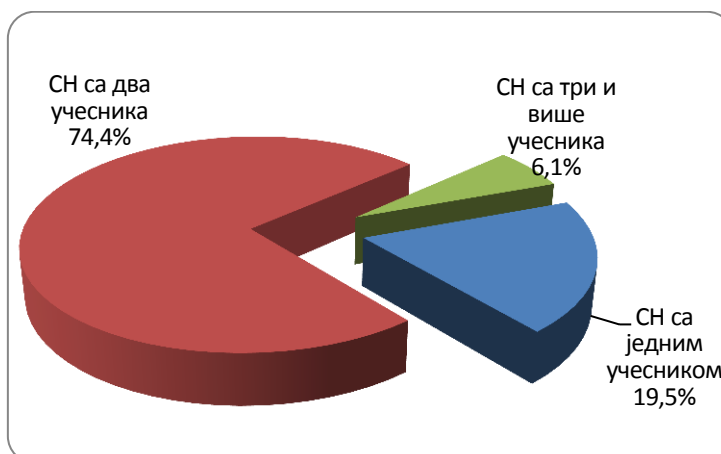
Најчешће мјесто догађања саобраћајних незгода су улице у насељу (36,9%) и магистрални пут (37 %).

Табела 4. Преглед броја саобраћајних незгода према мјесту догађања у 2018. години⁴

Р.б.	Врста пута	Број незгода	%
1.	ауто пут	112	1,1
2.	брзи пут	4	-
3.	ПРСМВ ⁵	19	0,2
4.	магистрални пут	3.846	37,1
5.	регионални пут	1.125	10,8
6.	локални пут	822	7,9
7.	улица у насељу	3.791	36,6
8.	некатегорисани пут	302	2,9
9.	Остало	348	3,4
	Укупно	10.369	100

Табела 5. Преглед видова саобраћајних незгода према броју учесника у 2018. години

Р.б.	Видови саобраћајних незгода по броју учесника	Број незгода	%
1.	Саобраћајна незгода са једним учесником	2.019	19,5
2.	Саобраћајна незгода са два учесника	7.717	74,4
3.	Саобраћајна незгода са три и више учесника	633	6,1
	Укупно	10.369	100



Графикон 6. Структура саобраћајних незгода према броју учесника у 2018. години

Најчешћи вид саобраћајне незгоде у посматраном периоду, с обзиром на број учесника, су саобраћајне незгоде са два учесника (у 74,4% саобраћајних незгода), а с

⁴ Преузето из електронске базе „Евиденција о саобраћајним незгодама“.

⁵ Пут резервисан за саобраћај моторних возила (Бањалука-Клашнице).

обзиром на начин настанка, најчешће су саобраћајне незгоде настале ударом једног возила у друго возило (у 74,4% саобраћајних незгода).

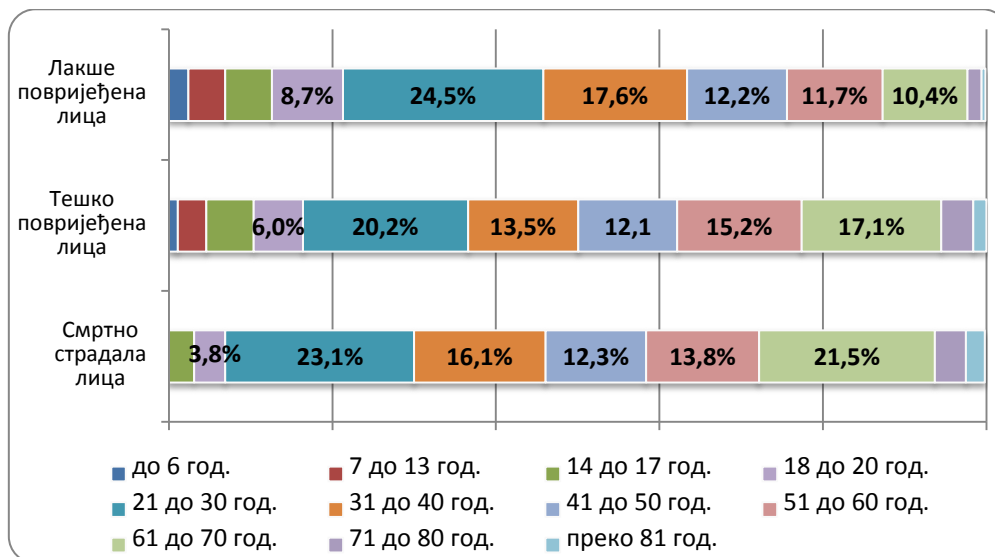
Табела 6. Преглед броја саобраћајних незгода према начину настанка у 2018. години

р.б.	Видови по начину настанка	Број незгода	%
1.	Превртање возила на путу	109	1,0
2.	Удар у друго возило	7.716	74,4
3.	Слијетање возила са пута	1.294	12,5
4.	Налет на пјешака	352	3,4
5.	Налет на бициклисту	72	0,7
6.	Налет на мотоциклисту	61	0,6
7.	Налет на животињу и дивљач	155	1,5
8.	Прелаз пута преко жељезничке пруге	17	0,2
9.	Остали видови	593	5,7
	Укупно	10.369	100

Према старосној структури настрадалих лица, најугроженија су била лица старости од 21 до 30 година, од којих је смртно страдало 23,8% од укупно смртно страдалих лица, теже повријеђено 20,2% од укупно теже повријеђених и лакше повријеђено 24,4% од укупно лакше повријеђених лица.

Табела 7. Преглед старосне структуре погинулих и повријеђених лица у саобраћајним незгодама у 2018. години

Године старости	Смртно страдала лица		Тешко повријеђени		Лакше повријеђени	
	Бр	%	Бр	%	Бр	%
до 6 година	-	-	7	1,1	68	2,4
од 7 до 13 година	-	-	22	3,5	124	4,5
од 14 до 17 година	4	3,1	36	5,8	160	5,7
од 18 до 20 година	5	3,8	37	6,0	243	8,7
од 21 до 30 година	30	23,2	125	20,2	682	24,5
од 31 до 40 година	21	16,2	84	13,5	491	17,6
од 41 до 50 година	16	12,3	75	12,1	339	12,2
од 51 до 60 година	18	13,8	94	15,2	325	11,7
од 61 до 70 година	28	21,5	106	17,1	290	10,4
од 71 до 80 година	5	3,8	24	3,9	46	1,7
преко 81 година	3	2,3	10	1,6	18	0,6
Укупно	130	100	620	100	2.786	100



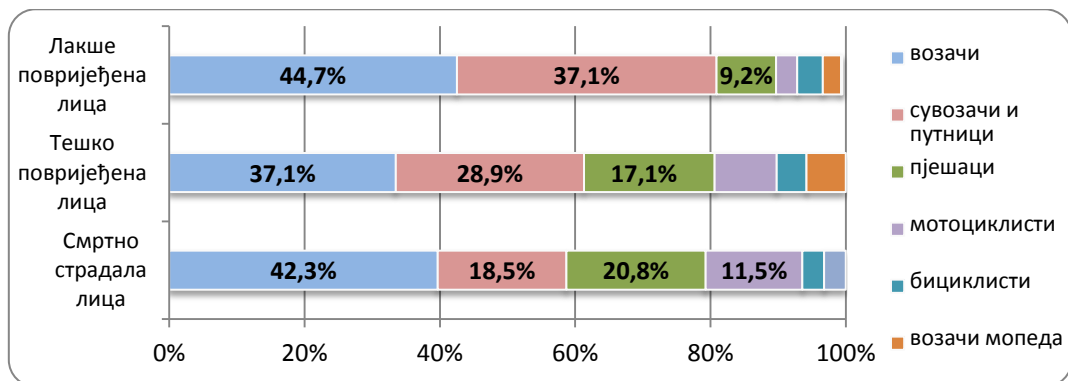
Графикон 7. Приказ старосне структуре погинулих и повријеђених лица у саобраћајним незгодама у 2018. години

Табела 8. Преглед категорија погинулих и повријеђених учесника у саобраћајним незгодама у 2018. години

Категорија лица	Смртно страдала лица		Тешко повријеђени		Лакше повријеђени	
	Бр	%	Бр	%	Бр	%
возачи	55	42,3	230	37,1	1.245	44,7
сувозачи и путници	24	18,5	179	28,9	1.034	37,1
пјешаци	27	20,8	106	17,1	256	9,2
мотоциклисти	15	11,5	42	6,8	78	2,8
бициклисти	6	4,6	30	4,8	92	3,3
возачи мопеда	-	-	29	4,7	64	2,3
возачи радних машина	2	1,5	2	0,3	6	0,2
возач запреге	-	-	-	-	-	-
остали	1	0,8	2	0,3	11	0,4
Укупно	130	100	620	100	2.786	100

Према врсти учесника у саобраћају најугроженији су били возачи, тако да је:

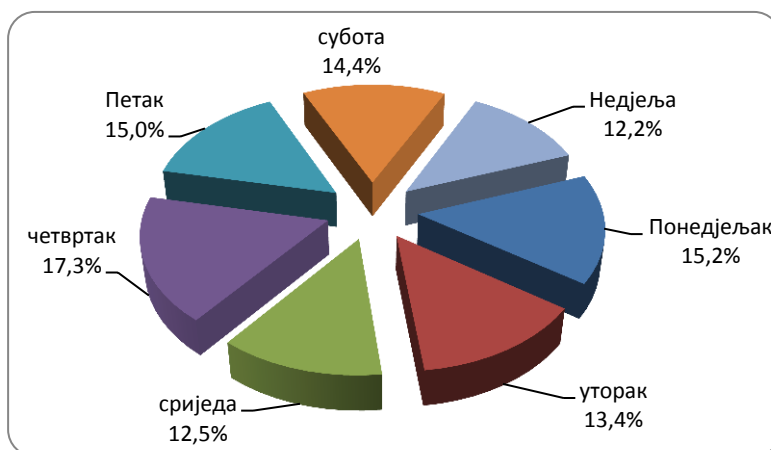
- од укупног броја смртно страдалих учесника 42,3% возача,
- од укупно теже повријеђених 37,1%, а
- од лакше повријеђених 44,7% су били возачи.



Графикон 8. Приказ категорија погинулих и повријеђених учесника у саобраћајним незгодама у 2018. години

Табела 9. Преглед расподеле саобраћајних незгода по данима у 2018. години

РБ	Дани	Број незгода	%
1.	Понедељак	1.576	15,2
2.	Уторак	1.386	13,4
3.	Сриједа	1.301	12,5
4.	Четвртак	1.797	17,3
5.	Петак	1.553	15,0
6.	Субота	1.495	14,4
7.	Недеља	1.261	12,2
	Укупно	10.369	100

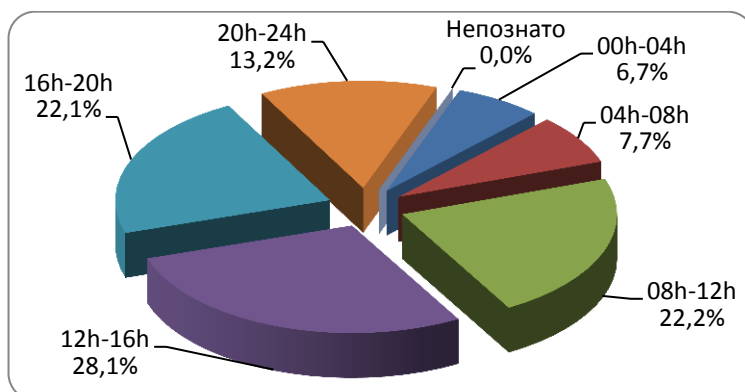


Графикон 9. Структура саобраћајних незгода по данима у 2018. години

Највећи број саобраћајних незгода у периоду јануар - децембар 2018. године према данима у седмици се догађао четвртком (17,3%), а према часовима у току дана у периоду од 12 до 16 часова (28,1%).

Табела 10. Преглед часовне расподеле саобраћајних незгода у 2018. години

РБ	Часови	Број незгода	%
1.	00-04	691	6,7
2.	04-08	795	7,7
3.	08-12	2.298	22,2
4.	12-16	2.919	28,1
5.	16-20	2.290	22,1
6.	20-24	1.373	13,2
7.	Непознато	3	-
	Укупно	10.369	100



Графикон 10. Приказ часовне расподеле саобраћајних незгода у 2018. години

Табела 11. Поријекло возила која су учествовала у саобраћајним незгодама у 2018/2017. години

рб	Поријекло возила	I-XII 2018	I-XII 2017.	+ - %
1.	Возила из РС	15.237	14.211	7,2
2.	Возила из ФБиХ	1.911	1.848	3,4
3.	Из других држава	1.940	1.764	10
4.	Међународних	13	11	18,2
5.	МУП РС	52	45	15,6
6.	ОС БиХ	1	1	-
	Укупно	19.154	17.880	7,1

Од укупног броја возила која су учествовала у саобраћајним незгодама на путевима Републике Српске, 79,5% су возила регистрована у Републици Српској, 10,0% регистрована у ФБиХ, 10,1% возила из других држава, 0,3% службена возила МУП РС и 0,1% возила међународних организација. Број возила МУП РС који је учествовао у саобраћајним незгодама у посматраном периоду је већи за 15,6 % у односу на упоредни период.

2. ПРЕГЛЕД ПРЕДУЗЕТИХ МЈЕРА И РАДЊИ У САОБРАЋАЈУ У ПЕРИОДУ ЈАНУАР - ДЕЦЕМБАР 2018. ГОДИНЕ

Тужилаштвима је у 2018. години поднесено 380 извјештаја (мање за 2,3% у односу на 2017. годину) против 368 лица⁶ (мање за два лица), због основа сумње да су починили 390 кривичних дјела у саобраћају.

Табела 12. Упоредни преглед предузетих мјера и радњи у саобраћају у 2018/2017. години

рб	Предузете мјере и радње	2018.	2017.	+ - %
1.	Број КД	390	420	-7,1
1.а	Извјештаји о КД	380	389	-2,3
1.б.	Број пријављених лица	368	366	0,5
2.	Број прекршаја	270.794	298.439	-9,3
2.а.	Број захтјева за ППП	3.321	3.343	-0,7
-	Број лица пријављених по захтјеву	4.462	4.450	0,3
2.б.	Број прекршајних налога	250.065	275.457	-9,2
-	Број лица пријављених по налозима	250.065	275.457	-9,2
3.	Број искључених возила	5.679	6.459	-12,1
4.	Број искључених возача	19.855	18.483	7,4

Евидентирана су и 270.794 прекршаја у саобраћају, за која је поднесен 3.321 захтјев за покретање прекршајног поступка и издато је 250.065 прекршајних налога. По оба вида у овом периоду је обухваћено и санкционисано 254.527 починилаца прекршаја, што је мање за 9,1 % у односу на 2017. годину.

Из саобраћаја је **искључено 5.679 возила** (2.008 возила због техничке неисправности, 3.132 возила због истека регистрације преко 30 дана и 539 возила из других разлога), што је за 12,1% мање у односу на 2017. годину. На ванредни технички преглед је упућено 2.660 возила, од чега су у 272 случаја возачи одбили да иду на ванредни технички преглед. Од 2.388 возила над којима је извршен технички преглед, код 2.044 возила или 85,6% је утврђена техничка неисправност, док су 344 возила била технички исправна.

Такође, из саобраћаја је **искључено и 19.855 возача** (од чега 15.503 возача због вожње под утицајем алкохола, 3.259 возача због вожње прије стицања права на управљање возилом, 336 возача због вожње под утицајем опијата и 757 возача због осталих разлога), што је за 7,4% више у односу на 2017. годину.

⁶ Наведени број лица је мањи од броја поднесених извјештаја тужилаштву, јер су поднесени извјештаји и против непознатих лица.

Табела 13. Преглед предузетих мјера и радњи полиције у саобраћају по ПУ
у 2018. години

рб	Предузете мјере и радње	БЛ	ГР	ПД	МГ	ДО	БН	ЗВ	ИС	ФО	ТБ	МУП сј
1.	Број КД	108	17	44	10	50	52	32	35	13	29	-
1.а.	Извјештаји о КД	101	15	41	10	50	55	32	34	13	29	-
1.б.	Пријављена лица	92	15	41	10	49	55	30	34	13	29	
2.	Број прекршаја	42.488	11.311	25.627	7.432	42.537	32.944	21.024	24.440	11.830	13.967	37.194
2.а.	Број захтјева	899	241	397	179	321	491	197	155	64	224	151
-	Прија. лица по зах.	1.325	320	480	254	374	603	228	221	89	286	282
2.б.	Прекршај. налог.	37.304	10.105	23.264	6.711	39.008	30.811	19.937	22.593	11.462	12.845	36.025
-	Лица по налог.	37.304	10.105	23.264	6.711	39.008	30.811	19.937	22.593	11.462	12.845	36.025
3.	Искључено возила	911	490	985	266	1.169	496	450	433	205	274	-
4.	Искључено возача	4.361	1.030	2.742	1.013	4.066	2.658	1.415	1.030	516	1.024	-

Од укупног броја саобраћајних незгода које су се догодиле у 2018. години (10.369) у 5,7% случајева су учесници у саобраћајним незгодама били **непознати** (596 саобраћајних незгода). Број саобраћајних незгода са непознатим учесником је већи за 8,8% у односу на 2017. годину. Од укупног броја саобраћајних незгода у којима је извршилац био непознат, пет је било са погинулим лицима, 12 са тешко повријеђеним лицима, 45 са лакше повријеђеним лицима и 534 саобраћајне незгоде у којима је наступила само материјална штета.

У 2018. години су расвијетљене саобраћајне незгоде у којима је учесник био непознат: четири са смртно страдалим лицима (из текућег периода), осам са тешко повријеђеним лицима (двије из претходног и шест из текућег периода), 21 са лакше повријеђеним лицима (пет из претходног и 16 из текућег периода) и 290 саобраћајних незгода у којима је наступила само материјална штета (87 из претходног периода и 203 из текућег периода).