



РЕПУБЛИКА СРПСКА
ВЛАДА
МИНИСТАРСТВО УНУТРАШЊИХ ПОСЛОВА
Служба министра

Трг Републике Српске 1, Бања Лука, тел: 051/338-478, факс: 051/338-844, www.vladars.net;
E-mail: mup@mup.vladars.net

ИНФОРМАЦИЈА О СТАЊУ БЕЗБЈЕДНОСТИ
У РЕПУБЛИЦИ СРПСКОЈ
у 2017. години

БАЊА ЛУКА, јануар 2018. године

САДРЖАЈ

1. ПРЕГЛЕД ЕВИДЕНТИРАНОГ СТАЊА КРИМИНАЛИТЕТА	2
1.1. Преглед евидентираног стања општег криминалитета	3
1.1.1. Имовинска кривична дјела	4
1.1.2. Кривична дјела против живота и тијела	6
1.1.2. Кривична дјела против полног интегритета	8
1.1.4. Остала кривична дјела општег криминалитета	8
1.2. Кривична дјела неовлашћене производње и промета опојних дрога	9
1.3. Преглед привредног криминалитета	10
2. ПРЕГЛЕД СТАЊА ЈАВНОГ РЕДА И МИРА.....	11
3. БЕЗБЈЕДНОСТ САОБРАЋАЈА НА ПУТЕВИМА РЕПУБЛИКЕ СРПСКЕ	13
3.1. Саобраћајне незгоде и посљедице	13
3.2. Предузете мјере и радње полиције у саобраћају	15

1. ПРЕГЛЕД ЕВИДЕНТИРАНОГ СТАЊА КРИМИНАЛИТЕТА

У 2017. години евидентирано је укупно 8.959 кривичних дјела, што је за 5,3% мање у односу на 2016. годину. За извршена кривична дјела надлежним тужилаштвима је поднесено 7.546 извјештаја (мање за 7,3%) против 7.208 лица (мање за 2,4%). Од укупног броја пријављених лица, 1.996 је повратника у извршењу кривичних дјела (више за 5,6%), а евидентирано је и 308 малољетних делинквента (више за 6,6%). Коефицијент укупне расвијетљености¹ у 2017. години износи 81,8%, а по непознатом извршиоцу 63,6%².

Табела 1. Упоредни преглед криминалитета у 2017/2016. години

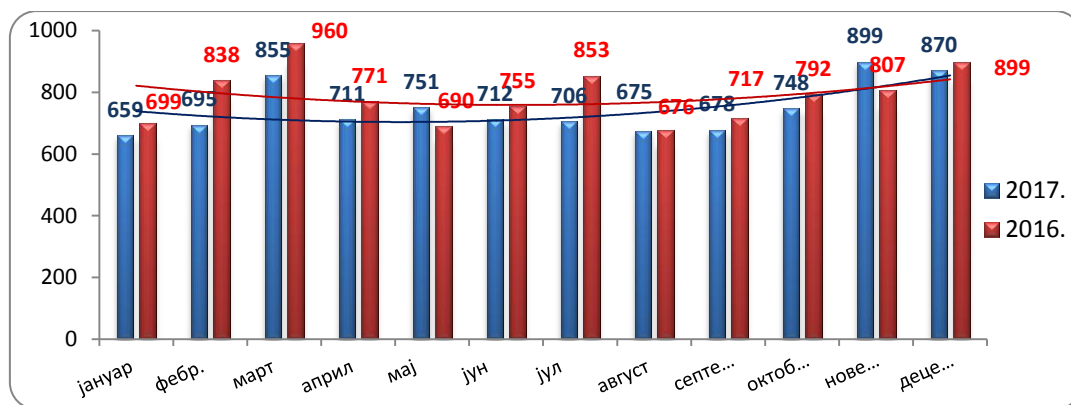
рб	Криминалитет	2017.											
		БЛ	ГР	ПД	МГ	ДО	БН	ЗВ	ИС	ФО	ТБ	МУП сј	Σ
1.	Бр евидентиран КД	2.734	384	899	228	1.229	1.107	893	522	554	354	55	8.959
1.1.	Бр КД по поз. изврш.	1.375	200	521	100	385	509	469	307	448	230	52	4.596
1.2.	Бр КД по НН изврш.	1.359	184	378	128	844	598	424	215	106	124	3	4.363
2.	Број извјештаја	2.154	345	785	211	1.098	958	826	439	390	308	32	7.546
3.	Бр пријављ. лица	1.940	331	855	210	921	902	788	463	400	310	88	7.208
3.1.	малољетници	77	9	31	7	49	54	42	17	5	17	-	308
3.2.	повратници	462	74	298	46	294	213	196	125	132	118	38	1.996
4.	Бр расвије. КД по НН	918	124	292	94	537	368	296	136	74	91	2	2.932
4.1.	од почињених у 2017.	833	106	255	88	505	348	267	127	72	85	2	2.688
4.2.	из претходних година	85	18	37	6	32	20	29	9	2	6	-	244
5.	КД „Свјеж чин“	62	4	21	1	35	13	11	7	17	48	-	219
6.	Бр лица лишен. слоб	70	4	22	3	35	13	13	10	23	49	-	242
7.	Коефици. расвијетљ. %	81,3	80,6	86,9	82,9	73,1	77,8	83,0	83,4	93,9	89,2	98,2	81,8
8.	Коеф расв. по НН %	63,6	61,4	70,4	70,1	61,3	59,5	65,3	60,7	68,5	70,0	66,7	63,6

Од укупног броја извршених КД (8.959), полицијски службеници су у овој години лишили слободе 242 извршиоца у току или непосредно након извршења КД, што је више за 29,4% у односу на прошлу годину.

У 2017. години, највећи број КД је евидентиран у мјесецу новембру (899 КД), а намањи у јануару (659 КД).

¹Коефицијент расвијетљености је однос броја расвијетљених КД (укључујући и расвијетљена кривична дјела пријављена у ранијим периодима) и броја пријављених КД у извјештајном периоду, увећан за расвијетљена КД из ранијег периода.

²У 2016. години, коефицијент укупне расвијетљености износио је 77,8% а по непознатом извршиоцу 59,7%.



Графикон 1. Упоредни приказ кретања криминалитета по мјесецима у 2017/2016.

Највећи пад криминалитета је забиљежен у фебруару мјесецу 2017. године (17,1%), а највећи пораст у новембру (11,4%).

Структура криминалитета. У структури почињених кривичних дјела у 2017. години, најбројнија су кривична дјела општег криминалитета (7.347), која чине 82,0% укупног криминалитета.

Табела 2. Упоредни преглед структуре криминалитета по ПУ у 2017/2016.години

рб	Структура криминалитета	2017.											
		БЛ	ГР	ПД	МГ	ДО	БН	ЗВ	ИС	ФО	ТБ	МУП сј	Σ
1	Општи криминалит	2.253	340	732	197	1.066	912	769	397	365	289	27	7.347
2	Злоупотр. оп дрога	66	13	40	5	37	51	26	14	2	21	6	281
3	Привредни кримин	325	13	79	11	56	81	65	76	163	20	22	911
4	КД саобраћаја	90	18	48	15	70	63	33	35	24	24	-	420

1.1. Преглед евидентираног стања општег криминалитета

Број евидентираних КД општег криминалитета (7.347 КД) је у паду за 8,0% у односу на 2016. годину, док је у порасту укупна расвијетљеност (78,2%).

Тужилаштвима је поднесено 6.249 извјештаја о почињеним кривичним дјелима (мање за 10,2%) и пријављена су 5.74 лица (мање за 4,9%). Због извршења кривичних дјела општег криминалитета пријављено је 289 малољетника и 1.765 повратника у вршењу КД. Број малољетника је већи за 4,7%, као и број повратника за 3,9% у односу на 2016. годину.

Од укупног броја почињених кривичних дјела општег криминалитета у 2017. години (7.347), полицијски службеници су у 121 случају лишили слободе починиоце у току или непосредно након извршења КД.

Табела 3. Преглед општег криминалитета по ПУ у 2017/2016. години

рб	Општи криминалитет	2017.											
		БЛ	ГР	ПД	МГ	ДО	БН	ЗВ	ИС	ФО	ТБ	МУП сј	Σ
1	Број КД општег криминалит	2.253	340	732	197	1.066	912	769	397	365	289	27	7.347
1.1.	Бр КД по познатом починиоцу	948	160	368	81	264	346	358	192	264	168	24	3.173
1.2.	Број КД по НН починиоцу	1.305	180	364	116	802	566	411	205	101	121	3	4.174
2.	Број поднесених извјештаја	1.814	307	649	183	956	810	712	352	205	244	17	6.249
3.	Број пријављених лица	1.540	293	697	178	752	743	660	352	213	241	46	5.715
3.1.	малољетници	72	8	28	6	46	54	41	13	5	16	0	289
3.2.	повратници	409	68	266	43	273	186	174	120	100	99	27	1.765
4.	Број расвијетљених КД по НН	871	122	281	82	497	338	287	127	69	88	2	2.764
4.1.	од почињених у току године	786	104	244	76	467	319	258	118	67	82	2	2.523
4.2.	из претходних година	85	18	37	6	30	19	29	9	2	6	0	241
5.	Коефици. укупне расвијетљ. (%)	77,8	78,8	84,4	80,1	69,4	73,4	80,8	78,4	90,6	86,8	96,3	78,2
6.	Коефици. расвијетљ. по НН (%)	62,7	61,6	70,1	67,2	59,7	57,8	65,2	59,4	67,0	69,3	66,7	62,6

Табела 4. Преглед структуре општег криминалитета по ПУ у 2017/2016. години

рб	Структура општег криминалитета	2017.											
		БЛ	ГР	ПД	МГ	ДО	БН	ЗВ	ИС	ФО	ТБ	МУП сј	Σ
1	Имовинска КД	1.483	191	420	100	683	604	415	195	248	124	3	4.466
2	КД против живог и тијела	145	33	69	15	78	82	82	47	27	32	3	613
3	КД против пола интегритета	24	1	3	2	11	5	3	1	1	0	1	52
4	Остала КД општег криминалитета	601	115	240	80	294	221	269	154	89	133	20	2216
	Укупан број КД општег криминалитета	2253	340	732	197	1066	912	769	397	365	289	27	7347

У структури КД општег криминалитета **најбројнија су била имовинска кривична дјела (4.466)**, са удјелом од 60,8%.

1.1.1. Имовинска кривична дјела

Број имовинских КД (4.466 КД) је у паду за 9,3%. Надлежним тужилаштвима је поднесено 3.807 извјештаја (13,3% мање), против 2.807 лица (7,0% мање).

Табела 5. Упоредни преглед имовинских КД по ПУ у 2017/2016. години

рб	ИМОВИНСКА КД	2017.											
		БЛ	ГР	ПД	МГ	ДО	БН	ЗВ	ИС	ФО	ТБ	МУП сј	Σ
1	Крађе	609	67	174	37	258	300	143	50	38	37	-	1.713
2	Тешке крађе	407	75	136	25	304	181	161	53	38	43	-	1.423
3	Разб. крађе	-	-	1	-	1	-	-	-	-	-	-	2
4	Разбојништва	22	3	3	-	9	8	4	25	3	-	-	77
5	Преваре	59	10	22	13	29	16	9	4	149	4	-	315
6	Изнуде	7	-	7	-	6	7	4	2	4	-	-	37
7	Уцјене	1	2	-	-	12	-	-	-	-	-	-	15
8	Прикривање	15	0	-	-	8	2	-	3	2	2	-	32
9	Утаја	48	6	18	3	13	15	11	3	1	6	-	124
10	Оштећење туђе ствари	130	11	48	15	22	51	65	46	10	25	-	423
11	Одузимање мотор.возила	14	5	3	1	2	3	7	2	1	2	-	41

12	Паљевина	6	3	3	1	3	9	3	7	1	2	-	38
13	Одузимање туђе ствари	156	6	3	3	-	2	1	-	-	1	-	172
14	Остала имовинска КД	9	3	2	2	16	10	7	-	1	2	3	55
Укупно имовин КД		1.483	191	420	100	683	604	415	195	248	124	3	4.466
Коеф расвијетљ %		69,3	65,5	75,7	67,9	56,1	61,8	67,4	59,4	89,2	71,5	100	67,3
Коеф расв по НН %		59,3	58,2	67,4	59,0	51,8	54,2	60,5	52,1	64,0	65,4	-	58,0

Повећан је коефицијент укупне расвијетљености кривичних дјела против имовине и износи 67,3%, као и коефицијент расвијетљености по непознатом учиниоцу који износи 58,0%.

Према изјавама оштећених, укупна материјална штета настала извршењем имовинских кривичних дјела у 2017. години износи 9.491.349,00 КМ, што је за 3,1% мање у односу на прошлу годину³.

Тешке крађе. Евидентирана су 1.423 КД тешка крађа (за 24,1% мање) од којих се у 152 случаја радило о кривичном дјелу у покушају. Полицијски службеници су у 19 случајева лишили слободе извршиоце у току или непосредно након извршења КД (свјежи чин).

Коефицијент укупне расвијетљености КД тешка крађа износи 47,8%, док је коефицијент расвијетљености по непознатом извршиоцу 47,1%. У току 2017. године расвијетљено је и 128 КД тешка крађа извршених у претходном периоду. Надлежним тужилаштвима су поднесена 1.302 извјештаја против 679 лица. Најчешћи објекти извршења КД тешка крађа су били: куће и станови (617), трговинско – угоститељски објекти (206), гараже, подруми и шупе (162), јавне установе (88), возила (74) и (276) друго. Према изјавама оштећених, укупна материјална штета настала извршењем КД тешка крађа у 2017. години, износи 4.143.357,00 КМ, што је за 20,3 % мање у односу на 2016. годину. Од 1.423 КД тешка крађа, 18 кривичних дјела су дрске крађе.

Разбојништва. Евидентирано је 77 КД разбојништва, од којих је осам КД било у покушају. Број КД разбојништва је за 24,5% мањи него у 2016. години. Коефицијент укупне расвијетљености овог КД износи 58,2%, а коефицијент расвијетљености по непознатом извршиоцу је 55,8%. У 2017. години расвијетљено је и 14 КД разбојништва из претходног периода. Надлежним тужилаштвима је поднесено 77 извјештаја против 85 лица. Објекти извршења ових КД су били: трговинске радње (21), спортске кладионице (13), бензинске пумпе (13), куће и станови (11), банке (1), поште (1) и остала мјеста (17). Ова КД су извршена над 81 жртвом, и том приликом је једно лице задобило тешке тјелесне повреде, док је 14 лица задобило лаке тјелесне повреде. Према изјавама оштећених причињена материјална штета износи 380.681,00 КМ, док је у 2016. години она износила 469.764,00 КМ.

³ Пријављена материјална штета према изјавама оштећених у току 2016. године износила је 9.798.279,00 КМ.

Од значајнијих акција усмјерених на откривање ових КД издвајамо:

- У оквиру акције „Трезор“ расвијетљено је осам КД „Разбојништво“, која су почињена у периоду од 2004. до 2011. године у Бања Луци и Приједору, на штету банака, поште и других правних лица⁴ и том приликом су извршиоци прибавили противправну имовинску корист у укупном износу од 2.008.925 КМ. У оквиру исте акције расвијетљена су и три КД „Изазивање опште опасности“, која су почињена у Бања Луци, у току 2008. и 2009. године (УО „Кингс“, УО „Sakers“ и возило власништво Б.М.) када су починиоци приликом извршења користили експлозивне направе и бомбе.
- Републичком тужилаштву, Посебном одјељењу за сузбијање корупције, организованог и најтежих облика привредног криминала Бања Лука поднесен је извјештај о откривању идентификованог извршиоца и два НН лица, због постојања основа сумње да су наоружани, у априлу 2016. године, на магистралном путу Бања Лука – Прњавор – Дервента, починили КД „Организовани криминал“ у вези са КД „Разбојништво“, над једним лицем из Дервенте.

Отуђење моторног возила. Пријављена су 123 КД која се односе на отуђење моторног возила, од чега су: 49 КД Тешка крађа, 33 КД Крађа и 41 КД Одузимање возила. Смањен је број ових кривичних дјела за 2,4%⁵ или за три КД.

Поред ових КД су извршена и КД: тешка крађа возила у покушају (19), крађа возила у покушају (1), прикривање (6), изнуда (1), фалсификовање исправа (49), навођење на овјеравање неистинитог садржаја (5), утаја (4), осигураничка превара (3) и лажно пријављивање кривичног дјела (6).

У 2017. години је пронађено и власницима враћено 105 возила од којих је 75 отуђено на територији Републике Српске, 22 отуђена на територији Федерације БиХ и осам возила за која је потрагу расписао INTERPOL.

1.1.2. Кривична дјела против живота и тијела

У току 2017. године у Републици Српској смртно је страдало 528 лица, односно за 62 лица или 10,5% мање у односу на прошлу годину.

⁴2004 - ТЦ Тропик Приједор (штета 81.590,00 КМ), 2005 - Нова бањалучка банка Приједор (штета 18.238,00 КМ), 2006 - Нова бањалучка банка БЛ (штета 35.188,00 КМ), 2007 - Господарска банка БЛ (штета 2.500,00 КМ), 2008 - Поште Српске, заштитарска Агенција Центурион БЛ (штета 229.854,00 КМ), 2009 – Raiffeisen bank Дервиши, БЛ (33.468,00 КМ), 2010 - Alpha security БЛ (штета 572.857,00 КМ), 2011 - Комерцијална банка БЛ (штета 1.035.230,00 КМ).

⁵ У 2016. години је пријављено 126 случајева отуђења моторног возила: 63 случаја тешке крађе, 29 случајева крађе и 34 случаја одузимања моторног возила.

Табела 6. Упоредни преглед смртно страдалих лица по ПУ у 2017/2016.

Смртно страдала лица	2017.												Σ	+, -% 2016
	БЛ	ГР	ПД	МГ	ДО	БН	ЗВ	ИС	ФО	ТБ	МУП сј			
КД Убиства	3	-	3	-	-	3	2	3	3	-	-	17	-29,2	
КД Тероризам	-	-	-	-	-	-	-	-	-	-	-	-	-	
КД Тешка тјелесна повреда	-	-	1	-	-	1	-	-	-	-	-	2	-	
КД Изазивање опште опасности	3	-	-	-	1	1	-	-	-	-	-	5	150	
КД насиље у породици	-	-	-	-	-	-	-	1	-	-	-	1	-	
Самоубиства	48	15	30	5	19	27	20	24	5	14	-	207	-6,8	
Пожари и експлозије	5	1	2	-	2	2	3	-	-	-	-	15	66,7	
У саобраћају	30	8	11	6	21	13	8	5	7	6	-	115	-11,5	
Задесна смрт	23	12	11	7	13	36	28	22	11	3	-	166	-18,2	
УКУПНО	112	36	58	18	56	83	61	55	26	23	-	528	-10,5	

Евидентирано је 613 кривичних дјела против живота и тијела, што је за 2,5% више у односу на упоредни период.

Коефицијент расвијетљености кривичних дјела против живота и тијела износи 97,1%, док коефицијент расвијетљености по непознатом починиоцу износи 87,4%.

Табела 7. Преглед КД против живота и тијела по ПУ у 2017.

рб	КД против живота и тијела	2017.												Σ
		БЛ	ГР	ПД	МГ	ДО	БН	ЗВ	ИС	ФО	ТБ	МУП сј		
1.	Убиства	3	-	2	-	-	3	2	3	2	-	-	15	
2.	Убиства у покушају	4	-	1	2	1	3	2	-	1	1	3	18	
3.	Лаке тјелесне повреде	88	26	42	9	42	53	64	26	13	21	0	384	
4.	Тешке тјелесне повреде	44	6	18	3	32	22	12	15	10	9	0	171	
5.	Учествовање у тучи	1	1	4	1	2	1	2	2	-	-	-	14	
6.	Угрож опас оруђем при тучи или свађи	4	-	2	-	1	-	-	1	1	1	-	10	
7.	Остала кривична дјела	1	-	-	-	-	-	-	-	-	-	-	1	
Укупно		145	33	69	15	78	82	82	47	27	32	3	613	
<i>Коефици. укупне расвијетљ. (%)</i>		<i>93,8</i>	<i>100</i>	<i>98,6</i>	<i>100</i>	<i>97,5</i>	<i>97,6</i>	<i>98,8</i>	<i>97,9</i>	<i>96,3</i>	<i>100</i>	<i>66,6</i>	<i>97,1</i>	
<i>Коефици. расвијетљ. по НН (%)</i>		<i>82,7</i>	<i>100</i>	<i>92,3</i>	<i>-</i>	<i>90,5</i>	<i>88,2</i>	<i>93,3</i>	<i>91,7</i>	<i>75,0</i>	<i>100</i>	<i>66,6</i>	<i>87,4</i>	

Убиства. У току 2017. године евидентирано је 15 убистава (12 КД и три догађаја) у којима је живота лишено 17 лица и **сва ова убиства су ријешена**. Од 12 КД у вези са убиствима, у пет случајева су починиоци били непознати у вријеме извршења, али су накнадно откривени. Према структури убистава почињено је:

- пет КД тешко убиство, у којима је живота лишено седам лица;
- четири КД убиство, у којима су живота лишена четири лица;
- два КД нехатно лишење живота, у којима су живота лишена два лица;
- једно КД убиство дјетета и
- три случаја убиства у којем је извршилац након почињеног убиства, извршио самоубиство, а за које ОЈТ није прослијеђен извјештај о почињеном кривичном дјелу.

1.1.2. Кривична дјела против полног интегритета

У току 2017. године регистрована су 52 кривична дјела против полног интегритета: 19 КД полно насиље над дјететом, осам КД обљуба над немоћним лицем, седам КД силовање, четири КД задовољење полних страсти пред другима, три КД полно узнемиравање, два КД полна злоупотреба дјетета старијег од 15 година, два КД обљуба са дјететом млађим од 15 година, те по једно КД обљуба злоупотребом положаја, КД производња, посједовање и приказивање дјечје порнографије, КД искориштавање дјеце и малољетних лица за порнографију, КД упознавање дјеце с порнографијом, КД трговина малољетним лицима, КД полна уцена и КД блудне радње.

Број кривичних дјела против полног интегритета већи је за 8,3% у односу на 2016. годину.

Од укупног броја евидентираних кривичних дјела (52 КД) против полног интегритета остало је нерасвјетљено једно ово КД, које је извршено на подручју ПУ Бања Лука, тако да коефицијент укупне расвијетљености износи 98,1%.

1.1.4. Остала кривична дјела општег криминалитета

Смањен је број осталих КД општег криминалитета за 8,4% у односу на прошлу годину.

Табела 8. Преглед осталих КД општег криминалитета по ПУ у 2017.

рб	Остала КД општег криминалитета по ПУ	2017.										
		БЛ	ГР	ПД	МГ	ДО	БН	ЗВ	ИС	ФО	ТБ	мул сј
1.	Изазивање опште опасности	19	2	4	3	17	9	6	9	11	6	1
2.	Недоз. произв. и промет оружја	47	14	39	11	49	34	26	32	12	29	5
3.	Насиље у породици	106	45	69	10	45	53	34	21	13	15	0
4.	Насилничко понашање	8	-	4	1	18	4	3	13	-	-	-
5.	Фалсификовање исправе	141	13	10	6	7	17	18	5	3	3	1
6.	Спреч сл. лица у вршењу сл. радње	16	3	4	2	10	3	1	3	2	1	1
7.	Напад на сл. лице у вршењу сл. дуж	6	-	2	-	2	6	1	-	-	3	6
8.	Навођ. на овјеру неистин.садржаја	18	2	2	-	8	10	11	-	1	2	-
9.	Изазивање националне мржње	1	-	-	-	1	-	1	-	-	-	-
10.	Шумске крађе	83	10	32	22	57	8	49	18	8	1	-
11.	Кријумчарење лица	-	-	1	2	-	-	-	-	4	2	-
12.	Трговина људима	-	-	-	-	-	-	-	-	-	-	-
13.	Ратни злочин	1	-	1	-	1	1	-	3	-	22	-
14.	Угрожавање сигурности	63	8	30	11	40	48	67	19	10	38	-
15.	Самовлашће	10	3	3	2	1	2	1	-	5	1	-
16.	Лажно пријављивање КД	9	1	11	3	8	6	4	3	1	1	-
17.	Остала КД општег криминалитета	73	14	28	7	30	20	47	28	19	9	6
	Укупно КД	601	115	240	80	294	221	269	154	89	133	20

Број евидентираних КД **изазивање опште опасности** (87) је већи за седам КД или 8,7%. Од почињених 87 КД расвијетљено је 69 КД, као и четири КД почињена у претходним годинама.

Приликом извршења ових кривичних дјела коришћено је: експлозивна направа (10 случајева), ватрено оружје (36), пожар (25), моторна снага (5), те 11 осталих средстава. Као пољедица извршења ових КД: пет лица је смртно страдало и исто толико лица је задобило тешке тјелесне повреде. У односу на прошлу годину причињена материјална штета је дупло мања⁶.

Смањен је број кривичних дјела **недозвољена производња и промет оружја или минско-експлозивних средстава** (298) за 39 КД или 11,6%. Коефицијент укупне расвијетљености износи 99,7%. Надлежним тужилаштвима је поднесено 209 извјештаја против 245 лица. Од извршених 298 КД, остало је нерасвијетљено једно КД.

1.2. Кривична дјела неовлашћене производње и промета опојних дрога

У току 2017. године откривено је 755 случајева (281 КД и 474 прекршаја) злоупотребе опојних дрога, што је за 92 случаја или 13,9% више у односу на 2016. годину.

Табела 9. Упоредни преглед злоупотреба опојних дрога у 2017/2016. години

рб	Злоупотреба опојних дрога	2017.	2016.	+ - %
1.	Број кривичних дјела ⁷	281	226	24,3
	- неовлашћена производња и промет опојних дрога (чл.224 КЗ РС)	230	171	34,5
	- омогућавање уживања опојних дрога (чл. 225 КЗ РС)	49	51	-3,9
	- неовлашћен промет опојним дрогама (195 КЗ БиХ)	2	4	-50,0
2.	Број извјештаја за КД	247	195	26,7
3.	Број пријављених лица за КД	350	240	45,8
3.а	- малољетника	8	5	60,0
3.б	- повратника	118	75	57,3
4.	Прекршајне пријаве	474	437	8,5
5.	Пријављена лица за прекршаје	483	446	8,3
6.	Број евидентираних случајева злоупотреба дрога (КД и прекршаји)	755	663	13,9
7.	Број пријављених лица (КД и прекршаји)	833	686	21,4
8.	Лишено слободе лица	453	304	49,0

Табела 10. Преглед заплијењених опојних дрога по ПУ у 2017/2016.

Врста дроге	Мјерне јединице	2017.	2016.
Хероин	g	2.013,5461	308,8458
Кокаин	g	1.747,489	105,555
Марихуана	g	177.900,676	52.679,071
Хашиш	g	4,12	56,326
Амфетамин	g	1.940,405	258,0201
	ком	1	4
Канабис - стабљике	ком	1.554	1.719
Канабис - сјеменке	g	515,31	37,84

⁶ У току 2017. године причињена материјална штета је износила 229.182,00 КМ, а у истом периоду 2016. године 493.937,00 КМ.

⁷ Новим КЗ РС КД у вези са злоупотребама опојних дрога су прописана члановима 207. и 208.

	ком	1.273	4.954
Екстази	ком	209	188,59
	g	247,3	-
Медицинске дроге	g	0,30	-
	ком	6.621,25	4.835
	ml	178,5	-
Непозната материја	g	74	220,7

Полицијски службеници су на лицу мјеста извршења КД у вези са злоупотребама опојних дрога затекли и лишили слободе 62 извршиоца.

У 2017. години највеће количине одузетих опојних дрога односе се на опојну дрогу марихуану (177.900,676 g).

1.3. Преглед привредног криминалитета

Откривено је 911 КД **привредног криминалитета**, што је за 22,3% више у односу на прошлу годину (745).

Табела 11. Упоредни преглед привредног криминалитета по ПУ у 2017/2016.

РБ	КД привредног криминалитета	2017.												Σ	+,- % 2016.
		БЛ	ГР	ПД	МГ	ДО	БН	ЗВ	ИС	ФО	ТБ	МУП сј			
1.	Зл. служ.положаја или овлашћења	14	0	1	0	9	13	4	19	4	4	9	77	20,3	
2.	Фалсиф. или уништ. службене исправе	-	-	18	-	-	-	4	14	1	-	1	38	35,7	
3.	Фалсификовање новца	12	1	7	1	4	8	4	6	2	-	-	45	-18,2	
4.	Проневијере	22	1	9	1	12	4	6	10	4	1	-	70	29,6	
5.	Недозвољена трговина	2	0	4	0	1	6	3	0	1	12	-	29	20,8	
6.	Зл. овл. у привреди	9	-	1	-	6	7	2	2	-	-	-	27	-10,0	
7.	Пословне преваре	31	1	1	-	1	9	1	-	2	1	-	47	-21,7	
8.	Фалсиф. или уништ. пословних књига	16	-	1	-	2	3	-	3	1	-	-	26	4,0	
9.	Прање новца	1	-	-	-	-	-	-	-	144	-	-	145	-	
10.	Несавј рад у служби	6	-	6	1	8	1	3	6	3	1	3	38	-45,7	
11.	Скидање или повреда служ печата	190	8	12	4	1	4	32	-	-	-	-	251	15,1	
12.	Остала КД привред криминалитета	22	2	19	4	12	26	6	16	1	1	9	118	2,6	
Укупан број КД привредног криминалитета		325	13	79	11	56	81	65	76	163	20	22	911	22,3	
Број извјештаја тужилаштву		193	7	52	9	45	56	59	39	159	19	11	649	27,8	
Број пријављених лица		224	7	70	11	54	64	68	57	161	21	18	755	13,9	

Тужилаштвима је поднесено 649 извјештаја о почињеним кривичним дјелима (за 27,8% више) против 755 извршилаца (за 13,9% више).

Материјална штета настала извршењем КД привредног криминалитета износи 76.780.000,00 КМ, а стечена противправна имовинска корист износи 86.476.000,00 КМ.⁸

Коруптивна кривична дјела. Откривено је и пријављено 356 КД која имају

⁸ У 2016. години причињена материјална штета је износила 41.042.762,00 КМ, а стечена противправна имовинска корист 36.727.162,00 КМ.

обиљежја корупције, што је више за три КД или 0,8% у односу на 2016. години (353). Надлежним тужилаштвима су поднесена 203 извјештаја (мање за 8,1%) против 288 лица (мање за 15,0%). Најбројнија КД коруптивног карактера у овом периоду су била: злоупотреба службеног положаја или овлашћења (77), проневијере (70), пословне преваре (47), и друга.

2. ПРЕГЛЕД СТАЊА ЈАВНОГ РЕДА И МИРА

2.1. Прекршаји нарушавања ЈРиМ

У 2017. години евидентирана су 4.232 случаја нарушавања ЈРиМ (мање за 4,8% у односу на 2016. годину) у којима су 5.344 лица (за 7,2% мање) починило 5.596 прекршаја јавног реда и мира (за 4,9% мање).

Табела 12. Упоредни преглед прекршаја по ЈРиМ 2017/2016.

рб	Прекршаји ЈРиМ по ПУ	2017.											+,-% 2016.
		БЛ	ГР	ПД	МГ	ДО	БН	ЗВ	ИС	ФО	ТБ	Σ	
1	Бр прекршаја ЈРиМ	1.363	356	603	224	684	795	652	373	201	345	5.596	-4,9
1а	Почин. прекршаја	1.328	373	574	222	627	720	611	346	228	315	5.344	-7,2
2.	Захтјеви за ППП	529	170	156	127	177	131	93	73	29	90	1.575	-9,9
2а	Починиоци по захтј.	794	273	219	179	246	202	137	106	61	120	2.337	-12,4
	- малољетници	28	15	16	3	11	16	9	4	3	18	123	-5,4
	- повратници	208	44	142	31	93	177	145	55	41	93	1.029	2,7
3.	Издато прек. налога	534	100	355	43	381	518	474	240	167	195	3.007	-2,7
3а	Почин. на пр. налог.	534	100	355	43	381	518	474	240	167	195	3.007	-2,7
4.	Бр. наруш. ЈРиМ од 2 до 5 лица	223	69	82	40	62	75	102	53	35	48	789	-13,8
5.	Бр нар. ЈРиМ са 5 и више лица	3	2	-	-	1	1	-	-	-	-	7	-56,3

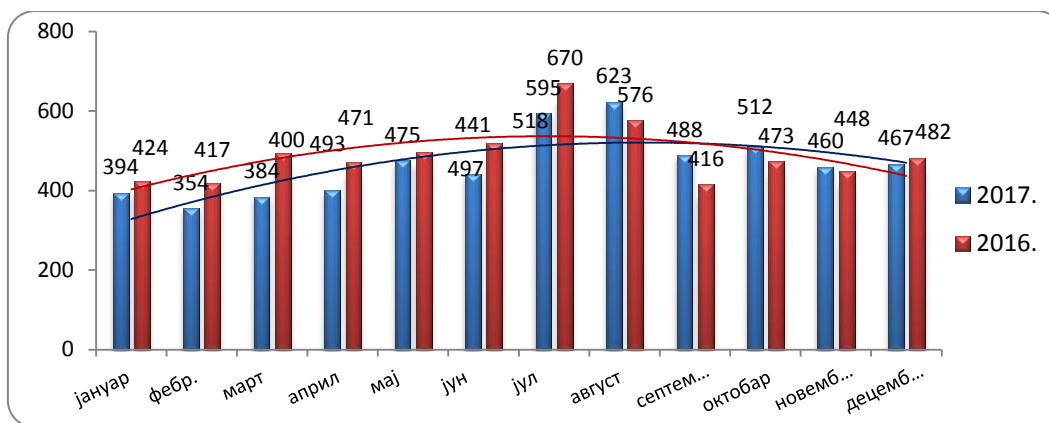
Поднесено је 1.575 захтјева за покретање прекршајног поступка (мање за 9,9%) и издато је 3.007 прекршајних налога (мање за 2,7%).

Најбројнији прекршаји нарушавања јавног реда и мира су туче и физички напад (1.683), вријећање (929), свађа, вика, вриска и непристојно понашање (818), ометање државних органа у вршењу јавних функција (538), просјачење (359), и друго.

Мјеста на којима је најчешће нарушен јавни ред и мир су тргови и улице (у 41,3% случајева), угоститељски објекти (у 29,5% случајева), те остала мјеста.

Од укупног броја извршилаца (5.344) најбројнија су лица старости преко 40 година (2.001) и лица старости од 21 до 30 година (1.527). Евидентирана су и 123 малољетника који су нарушили ЈРиМ, од којих је 29 млађих малољетника⁹. Према полу извршилаца 84,3% су мушког пола.

⁹ Старости од 14 до 16 година.



Графикон 2. Упоредни приказ кретања броја прекршаја ЈРиМ по мјесецима у 2017/2016.

Употреба силе. Полицијски службеници су у 2017. години у 5.426 случајева употребили силу¹⁰ (у 2016. години сила употребљена у 8.909 случајева), према 5.436 лица, приликом: савлађивања отпора при лишењу слободе лица (3.478), успостављања нарушеног ЈРиМ (356), одбијања напада од себе (27) и одбијања напада од другог лица (4), пружања асистенције (37) и 1.528 осталих случајева. Приликом употребе силе 22 лица су задобила лаке тјелесне повреде.

Напади на ПС. Евидентирано је 35 напада на полицијске службенике (пет мање у односу на 2016), у којима је пет полицијских службеника теже повријеђено, а 25 лакше повријеђено. Разлози и поводи напада на полицијске службенике су били приликом: успостављања нарушеног ЈРиМ (7), лишења слободе (7), контроле и регулисања саобраћаја (6), криминалистичке обраде лица (1), легитимисања лица (2), те 12 осталих разлога.

2.2. Прекршаји у вези са оружјем и муницијом

У 2017. години евидентиран је 821 прекршај у вези са оружјем и муницијом (135,2% више него у 2016. години) која је починило 769 лица, од којих је шест малољетника и 15 повратника. Пријављеним лицима је за почињене прекршаје издат је 301 захтјев за покретање прекршајног поступка и уручено је 458 прекршајних налога.

Табела 13. Преглед прекршаја у вези са оружјем и муницијом по ПУ у 2017.

рб	Прекршаји у вези са оружјем и муницијом по ПУ	2017.										
		БЛ	ГР	ПД	МГ	ДО	БН	ЗВ	ИС	ФО	ТБ	Σ
1	Прекр по Закону о оруж и муниц.	86	16	72	5	56	323	194	32	17	20	821
2	Поднесено захтјева	67	12	57	4	35	90	12	5	5	14	301
3	Прекршајни налози	1	-	1	-	16	225	176	26	10	3	458
4	Укупан бр починилаца прекршаја	72	15	59	5	51	315	188	31	16	17	769

¹⁰ Од 5.426 случаја употребе силе у 162 случаја је употребљена физичка снага, у 17 случајева службена палица, док се преостали случајеви односе на употребу средстава за везивање и друга средства силе. За 40,1% смањена је употреба средстава за везивање.

2.3. Случајеви насиља у породици

У 2017. години евидентирано је 1.155 случајева насиља у породици (411 кривичних дјела и 744 прекршаја) које је починило 1.176 лица, над 1.364 жртве. Број случајева насиља у овом периоду је мањи за 3,7% у односу на прошлу годину.

Према учиниоцима насиља у породици поднесен је 401 извјештај надлежним тужилаштвима и 542 захтјева за покретање прекршајног поступка, и издато је 46 прекршајних налога. Такође, изречено је 11 хитних мјера заштите и 84 заштитине мјере.

Према полу учиниоци насиља су у 89,1% били мушког пола. Према старости најбројнији учиниоци су лица старости од 31 до 40 година (303). Евидентирана су и 24 малољетника који су извршили насиље унутар породице.

Табела 14. Упоредни преглед случајева насиља у породици у 2017/2016.

рб	Насиље у породици	2017.	2016.	+ - %
1.	Број случајева насиља (прекршаји и КД)	1.155	1.199	-3,7
1.1.	Број кривичних дјела	411	403	2,0
1.2.	Број прекршаја	744	796	-6,5
2.	Број учинилаца насиља	1.176	1.187	-0,9
3.	Број жртава насиља	1.364	1.390	-1,9
4.	Посљедице насиља у породици	1.284	1.250	2,7
4.а.	Убиство	1	-	-
4.б.	Тешке тјелесне повреде	15	12	25,0
4.в.	Лаке тјелесне повреде	369	291	26,8
4.г.	Изазивање опште опасности	4	4	-
4.д.	Остало	895	943	-5,1

Као жртве насиља у породици евидентирана су и дјеца до 7 година (25), дјеца од 8 до 14 година (46), малољетници од 15 до 18 година (50).

3. БЕЗБЈЕДНОСТ САОБРАЋАЈА НА ПУТЕВИМА РЕПУБЛИКЕ СРПСКЕ

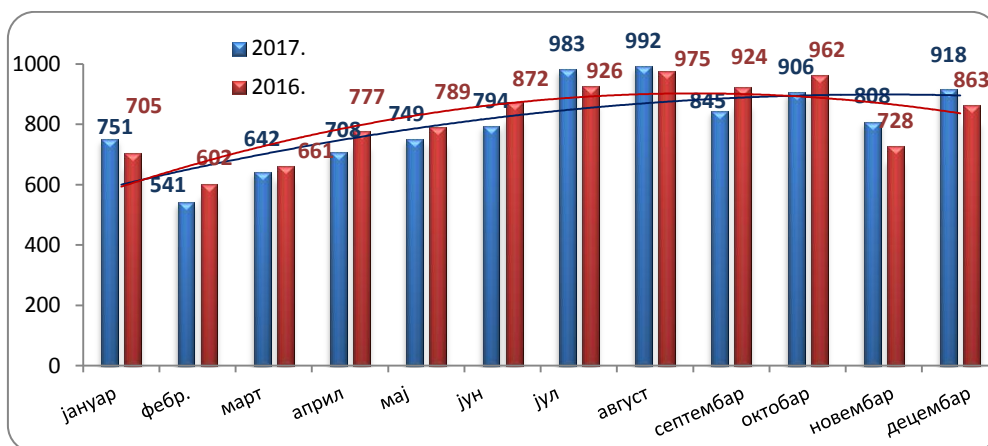
3.1. Саобраћајне незгоде и посљедице

У 2017. години догодило се 9.637 саобраћајних незгода, што је за 1,5% мање него у 2016. години. У саобраћајним незгодама смртно је страдало 115 лица, теже је повријеђено 646 лица, док је лакше повријеђено 2.540 лица. Број смртно страдалих лица је мањи за 11,5 % (или за 15 лица) у односу на 2016. годину.

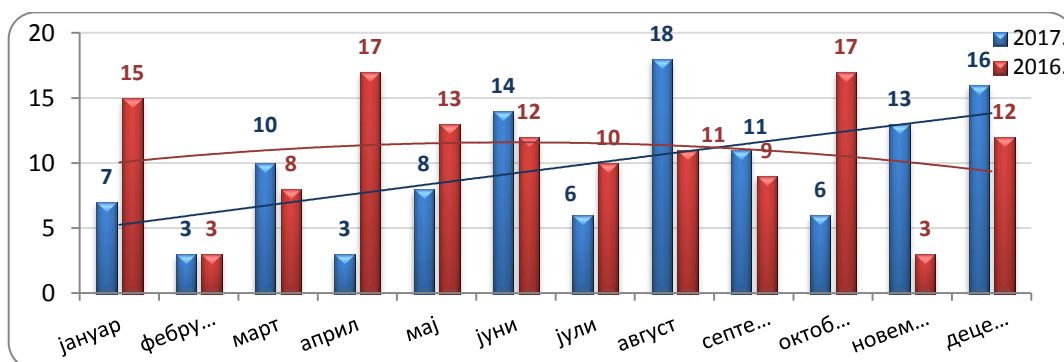
Број незгода са материјалном штетом (без повријеђених лица) је већи за 0,7%.

Табела 15. Преглед броја и врсте саобраћајних незгода и посљедица по ПУ у 2017/2016.

рб	Саобраћајне незгоде и посљедице	2017.											±, 2016
		БЛ	ГР	ПД	МГ	ДО	БН	ЗВ	ИС	ФО	ТБ	Σ	
1.	Број незгода	3.721	511	910	236	1.085	1.055	554	932	250	383	9.637	-1,5
1.а.	СН са погин. лиц.	27	8	10	5	16	12	8	5	6	6	103	-14,9
1.б.	СН са тешко повр.	115	51	66	11	89	75	51	36	20	36	550	-5,7
1.в.	СН са лакше повр.	518	109	169	49	255	186	119	109	26	51	1.591	-8,6
1.г.	СН са мат. штет.	3.061	343	665	171	725	782	376	782	198	290	7.393	0,7
2.	Настрадао лица	987	216	344	129	534	364	278	226	95	128	3.301	-11,2
2.а.	Смртно страдало	30	8	11	6	21	13	8	5	7	6	115	-11,5
2.б.	Тешко повријеђ.	143	55	71	11	104	83	61	45	32	41	646	-8,9
2.в.	Лакше повријеђ.	814	153	262	112	409	268	209	176	56	81	2.540	-11,7



Графикон 3. Упоредни приказ кретања броја саобраћајних незгода по мјесецима у 2017/2016.



Графикон 4. Упоредни приказ кретања броја лица погинулих у СН по мјесецима у 2017/2016.

Најчешћи узроци саобраћајних незгода су били радње возилом у саобраћају (код 26,3% саобраћајних незгода) и неприлагођена брзина кретања возила (код 21,7% саобраћајних незгода). С обзиром на мјесто догађања, највећи број саобраћајних незгода се догодио на магистралном путу (37,6%) и улицама у насељу (35,7%), а најмање на путу резервисаном за саобраћај моторних возила (31 саобраћајна незгода).

Према старосној структури смртно страдалих лица у 2017. години, најугроженија су била лица старости преко 60 година (38 лица од укупно погинулих), а такође најбројнија теже повријеђена лица су била лица старости преко 60 година (20,4% од укупно теже повријеђених). Најбројнија лакше повријеђена лица су лица старости од 21 до 30 година (23,1% од укупно лакше повријеђених лица).

У погледу категорије учесника у саобраћају највише је погинуло возача моторних возила (44 лица), сувозача и путника (30 лица), пјешака (24 лица) и 17 других учесника.

Од укупног броја возила која су учествовала у саобраћајним незгодама на путевима Републике Српске 79,5% су возила регистрована у Републици Српској, 10,3% регистрована у ФБиХ, 9,9% возила из других држава, 0,2% службена возила МУП РС и 11 возила међународних организација. Број возила МУП РС који је учествовао у саобраћајним незгодама у посматраном периоду је мањи за 35,3%.

3.2. Предузете мјере и радње полиције у саобраћају

Тужилаштвима је у 2017. години поднесено 389 извјештаја (мање за 17,9% него у 2016. години) против 366 лица¹¹ (мање за 29,6%), због основа сумње да су починили кривична дјела у саобраћају.

Евидентирано је и 298.439 прекршаја у саобраћају, за која су поднесена 3.343 захтјева за покретање прекршајног поступка и издато је 275.457 прекршајних налога. По оба вида у овом периоду је обухваћено и санкционисано 279.907 починилаца прекршаја, што је више за 3,6 % у односу на 2016. годину.

Табела 16. Упоредни преглед предузетих мјера и радњи у саобраћају у 2017/2016. године

рб	Предузете мјере и радње	БЛ	ГР	ПД	МГ	ДО	БН	ЗВ	ИС	ФО	ТБ	МУП сј	Σ	+,- % 2016.
1.	Извј. о КД	83	18	56	15	62	44	29	34	24	24	-	389	-17,9
1.а.	Приј. лица	79	19	52	15	50	39	32	33	23	24	-	366	-29,6
2.	Бр прекрш	38.931	8.545	28.182	8.390	38.694	31.824	23.002	28.972	10.402	16.065	65.432	298.439	2,7
2.а.	Бр захтјева	864	234	414	180	392	483	176	180	61	238	121	3.343	4,5
-	лица захтј.	1.224	316	516	267	460	590	201	254	91	318	213	4.450	-4,5
2.б.	Прекр. нал	34.298	7.446	25.011	7.644	36.286	29.471	21.842	25.148	9.902	14.755	63.654	275.457	3,8
-	Лица налог	34.298	7.446	25.011	7.644	36.286	29.471	21.842	25.148	9.902	14.755	63.654	275.457	3,8
3.	Искљ. воз	1.101	450	1.210	272	1.172	475	618	551	228	382	-	6.459	-22,7
4.	Иск возача	4.266	939	2.697	734	3.529	2.489	1.328	1.165	462	874	-	18.483	-15,2

Из саобраћаја је **искључено 6.459 возила** (2.298 возила због техничке неисправности, 3.491 возило због истека регистрације преко 30 дана и 670 возила из других разлога), што је за 1.901 возило мање него у 2016. години. На ванредни технички преглед је упућено 3.001 возило, од чега су у 381 случају возачи одбили да иду на ванредни технички преглед. Од 2.620 возила над којима је извршен технички

¹¹ Наведени број лица је мањи од броја поднесених извјештаја тужилаштву, јер су поднесени извјештаји и против непознатих лица.

преглед, код 2.351 возила или 89,7% је утврђена техничка неисправност, док је 269 возила било технички исправно.

Такође, из саобраћаја су **искључена и 18.483 возача** (од чега 14.670 возача због вожње под утицајем алкохола, 3.090 возача због вожње прије стицања права на управљање возилом, 171 возач због вожње под утицајем опијата и 552 возача због осталих разлога), што је за 15,2% мање него у упоредном периоду.

Од укупног броја саобраћајних незгода које су се догодиле на путевима републике Српске у 2017. години (9.637) у 5,7% случајева су учесници у саобраћајним незгодама били непознати (548 саобраћајних незгода). Број саобраћајних незгода са непознатим учесником је већи за 29,2% у односу 2016. годину. Од укупног броја саобраћајних незгода у посматраном периоду, у којима је извршилац био непознат, једна је била са погинулим лицем, 12 су биле са тешко повријеђеним лицем, 51 са лакше повријеђеним лицима и 484 саобраћајне незгоде само са материјалном штетом.

У истом периоду расвијетљене су саобраћајне незгоде у којима је учесник био непознат: 13 са тешко повријеђеним лицима (пет из претходног и осам из текућег периода), 36 са лакше повријеђеним лицима (седам из претходног и 29 из текућег периода) и 310 саобраћајних незгода у којима је наступила само материјална штета (99 из претходног периода и 211 из текућег периода).

Информација о стању безбједности у Републици Српској у 2017. години сачињена је у Одјељењу за аналитику, Службе министра, коришћењем статистичких података из база Аналитички извјештаји и Евиденција о саобраћајним незгодама, као и извјештаја који су доставиле надлежне организационе јединице МУП РС.