



**REPUBLIKA SRPSKA
VLADA
MINISTARSTVO UNUTRAŠNJIH POSLOVA
Služba ministra**

Trg Republike Srpske 1, Banja Luka, tel: 051/338-478, faks: 051/338-844, www.vladars.net;
E-mail: mup@mup.vladars.net

**INFORMACIJA O STANJU BEZBJEDNOSTI
U REPUBLICI SRPSKOJ
za period januar - jun 2015. godine**

BANJA LUKA, jul 2015. godine

SADRŽAJ

1.	PREGLED EVIDENTIRANOG STANJA KRIMINALITETA	... 2
1.1.	Pregled evidentiranog stanja opšteg kriminaliteta	... 5
1.1.1.	Imovinska krivična djela	... 7
1.1.2.	Krivična djela protiv života i tijela	... 10
1.1.3.	Krivična djela protiv polnog integriteta	... 12
1.1.4.	Ostala krivična djela opšteg kriminaliteta	... 13
1.2.	Krivična djela neovlašćene proizvodnje i prometa opojnih droga	... 14
1.3.	Pregled privrednog kriminaliteta	... 15
2.	PREGLED STANJA JAVNOG REDA I MIRA	... 18
3.	BEZBJEDNOST SAOBRAĆAJA NA PUTEVIMA REPUBLIKE SRPSKE	... 21
3.1.	Saobraćajne nezgode i posljedice	... 21
3.2.	Preduzete mjere i radnje policije u saobraćaju	... 24

Informacija o stanju bezbjednosti u Republici Srpskoj za period januar - jun 2015. godine, sačinjena je na osnovu podataka iz baze analitičkih izvještaja Ministarstva unutrašnjih poslova Republike Srpske. Upporedni podaci za prvih šest mjeseci 2014. godine preuzeti su iz polugodišnjeg izvještaja o radu Ministarstva, za šta su osim podataka iz baze analitičkih izvještaja korišćeni i podaci iz periodičnih izvještaja organizacionih jedinica Ministarstva. Statistički podaci (broj stanovnika i slično) su preuzeti od Republičkog zavoda za statistiku Republike Srpske.

Informacija se sastoji od tri dijela. Prvi dio - Pregled evidentiranog stanja kriminaliteta, sa pregledom evidentiranog stanja opšteg kriminaliteta, krivičnih djela neovlašćene proizvodnje i prometa opojnih droga i pregledom privrednog kriminaliteta. Drugi dio - Pregled stanja javnog reda i mira i treći dio - Bezbjednost saobraćaja na putevima Republike Srpske, sa pregledom saobraćajnih nezgoda i posljedica, te pregledom preduzetih mjera i radnji policije u saobraćaju.

1. PREGLED EVIDENTIRANOG STANJA KRIMINALITETA

U periodu januar - jun 2015. godine ukupno je evidentirano 4.597 krivičnih djela, što je za 9,4% manje u odnosu na uporedni period 2014. godine.

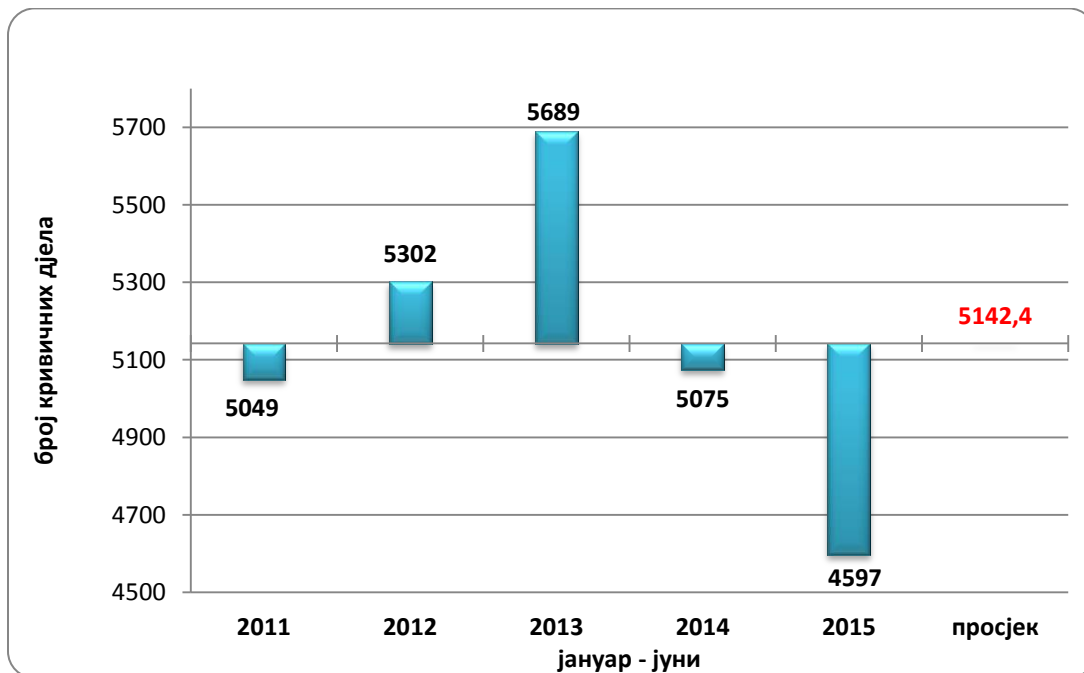
Tabela 1. Upporedni pregled kriminaliteta za period januar - jun 2015/2014.

r.b.	KRIMINALITET	I-VI 2015.	I-VI 2014.	+ - %
1.	Broj krivičnih djela	4.597	5.075	-9,4
2.	Broj izvještaja	4.097	4.583	-10,6
3.	Broj prijavljenih lica	3.616	4.023	-10,1
3.a.	- maloljetnika	137	185	-26,0
3.b.	- povratnika	1.014	1.170	-13,3
	Koeficijent ukupne rasvjetljenosti (%)	72,7	71,3	
	Koeficijent rasvjetljenosti po NN (%)	53,3	53,4	

Za izvršena krivična djela, u posmatranom periodu, nadležnim tužilaštvima je podneseno 4.097 izvještaja (manje za 10,6%) protiv 3.616 lica (manje za 10,1%). Od ukupnog broja prijavljenih lica, povratnika u izvršenju krivičnih djela manje je za 13,3%, a maloljetnika je manje za 26,0%.

Koeficijent ukupne rasvjetljenosti¹ u ovom periodu iznosi 72,7%, a po nepoznatom izvršiocu 53,3%² i gotovo je jednak koeficijentima u prvih šest mjeseci prošle godine.

Ako posmatramo kretanje kriminaliteta u prvih šest mjeseci kroz petogodišnji period (2011 - 2015. godine) vidimo da je u prvih šest mjeseci 2015. godine zabilježen pad kriminaliteta, odnosno da je 2015. godina sa ukupno 4.597 krivičnih djela, znatno ispod petogodišnjeg prosjeka u prvih šest mjeseci koji iznosi 5.142,4 krivičnih djela.



Grafikon 1. Prikaz odstupanja ukupnog broja prijavljenih krivičnih djela u periodu januar-jun 2011-2015. godine u odnosu na petogodišnji prosjek

Takođe, prosječna stopa promjene³ ukupnog broja krivičnih djela je - negativna i iznosi - 2,3%, što znači da se u periodu januar - jun (2011–2015) stopa kriminaliteta smanjivala u prosjeku za 2,3% (tendencija pada broja prijavljenih krivičnih djela).

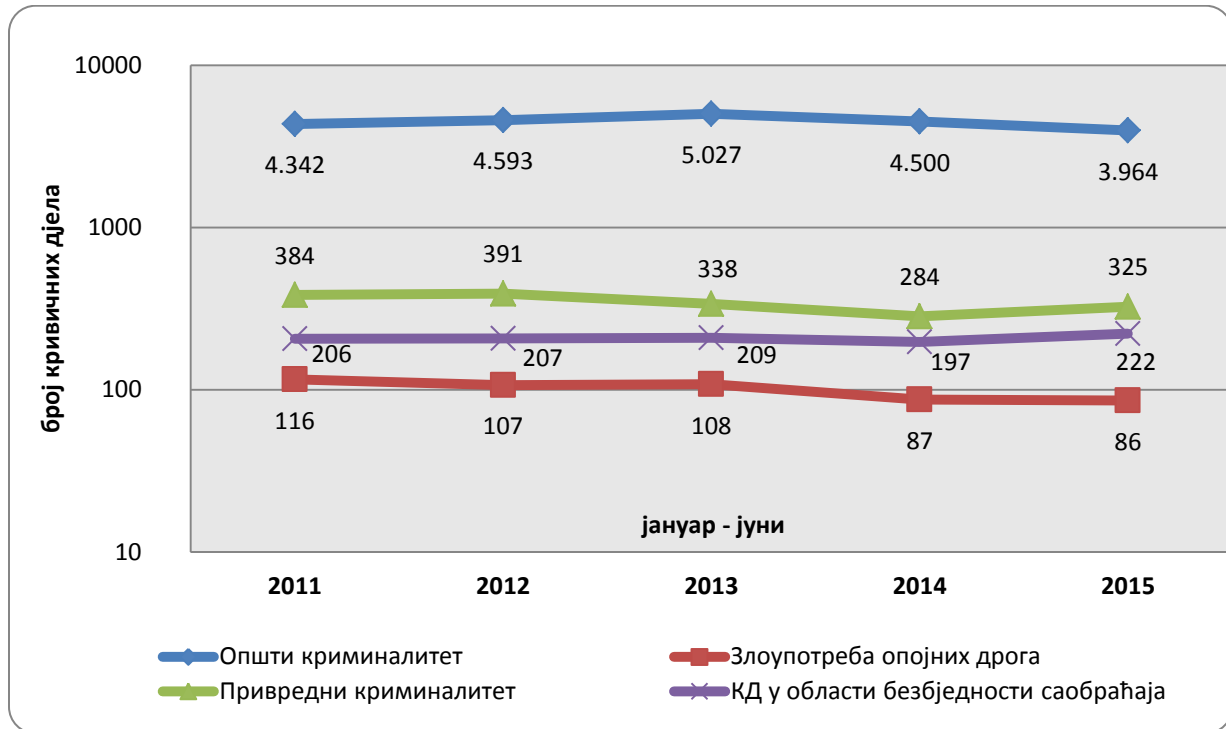
Praćenjem kretanja strukture kriminaliteta u prvih šest mjeseci kroz petogodišnji period vidimo da je u prvih šest mjeseci 2015. godine zabilježen pad општег криминалитета и кривичних

¹ Koeficijent ukupne rasvjetljenosti je odnos broja rasvjetljenih krivičnih djela (uključujući i rasvjetljena krivična djela prijavljena u ranijim periodima) i broja prijavljenih krivičnih djela u izvještajnom periodu uvećan za rasvjetljena krivična djela iz ranijeg perioda.

² U uporednom periodu 2014. godine, koeficijent ukupne rasvjetljenosti iznosio je 71,3% a po nepoznatom izvršiocu 53,4%.

³ Prosječna stopa promjene je prosječna relativna promjena broja krivičnih djela na godišnjem nivou u posmatranom periodu. Izražena je u procentima i pokazuje tendenciju pada/rasta stope kriminaliteta (predstavlja geometrijsku sredinu svih pojedinačnih stopa).

djela zloupotrebe opojnih droga, a porast evidentiranih krivičnih djela privrednog kriminaliteta i krivičnih djela u oblasti bezbjednosti saobraćaja.



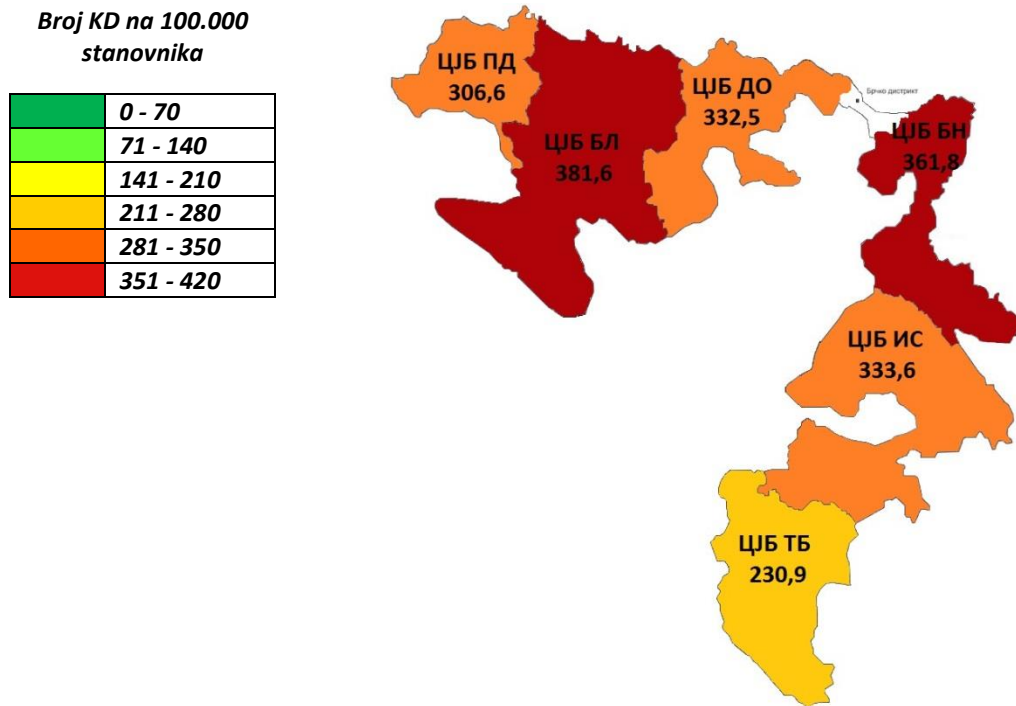
Grafikon 2. Prikaz strukture prijavljenih krivičnih djela u periodu januar-jun 2011 - 2015.

Ako posmatramo „prostornu zastupljenost“ krivičnih djela, odnosno kretanje broja krivičnih djela po pojedinim centrima bezbjednosti u prvih šest mjeseci 2015. godine vidimo da je (nominalno) najveći broj krivičnih djela (1.668) evidentiran u CJB Banja Luka, a najmanji broj (168) u CJB Trebinje. Ako centre javne bezbjednosti poredimo po stopi kriminaliteta⁴, vidimo da je najveća stopa kriminaliteta - (381,6) evidentirana u CJB Banja Luka, a najmanja (230,9) u CJB Trebinje.

⁴ Stopa kriminaliteta ili ukupan broj prijavljenih krivičnih djela na 100.000 stanovnika je količnik broja krivičnih djela i broja stanovnika, pomnožen sa 100.000.

Tabela 2. Uporedni pregled kriminaliteta po centrima javne bezbjednosti za period januar - jun 2015. godine

r.b.	KRIMINALITET PO CJB	I – VI 2015.					
		BL	PD	BN	DO	IS	TB
1.	Broj krivičnih djela	1.668	492	1.038	791	440	168
	Broj KD na 100.000 stanovnika	381,6	306,6	361,8	332,5	333,6	230,9
2.	Broj izvještaja	1.470	438	928	736	386	139
3.	Broj prijavljenih lica	1.141	476	923	525	338	213
3.a.	- maloljetnika	42	11	44	27	3	10
3.b.	- povratnika	237	181	218	205	105	68
	Koeficijent ukupne rasvjetljenosti (%)	68,9	81,1	79,5	61,4	76,3	87,4
	Koeficijent rasvjetljenosti po NN (%)	50,5	64,4	59,2	47,6	48,5	68,6



Grafikon 3. Uporedni prikaz broja krivičnih djela po CJB na 100.000 stanovnika u periodu januar-jun 2015. godine

1.1. Pregled evidentiranog stanja opšteg kriminaliteta

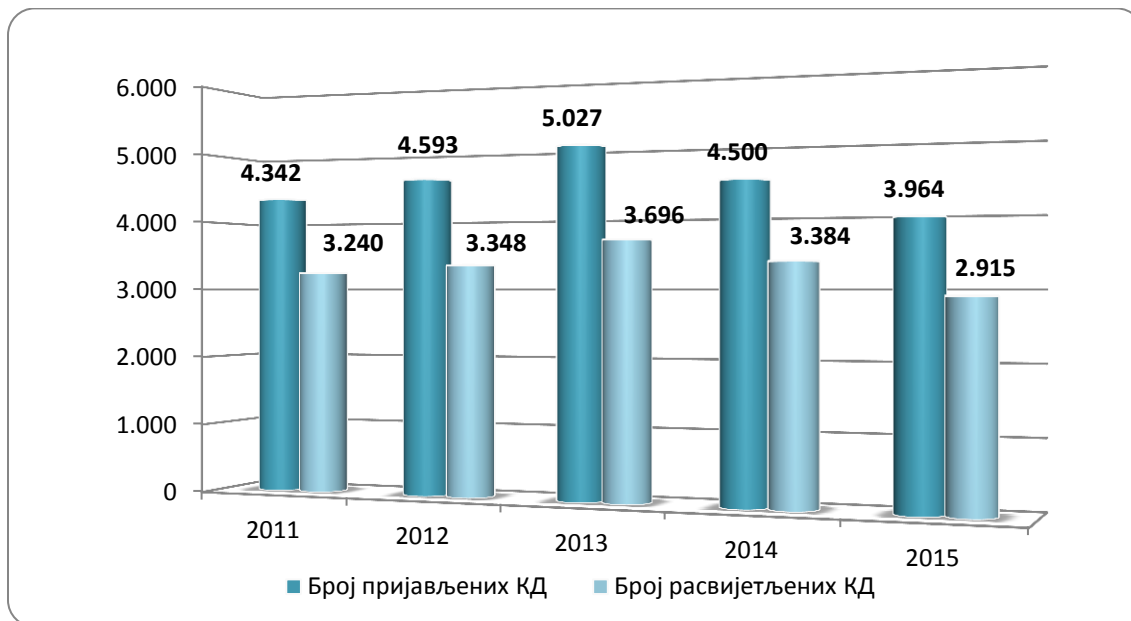
U izvještajnom periodu evidentirana su 3.964 krivična djela opšteg kriminaliteta, što je za 11,9% manje u odnosu na isti period 2014. godine. Tužilaštvima je podneseno 3.588 izvještaja o počinjenim krivičnim djelima (manje za 13,2%) i prijavljeno je 3.006 lica (manje za

12,4%). Koeficijent ukupne rasvijetljenosti u ovom periodu iznosi 68,8%⁵, a koeficijent rasvijetljenosti po nepoznatom izvršiocu iznosi 52,6%. U posmatranom periodu 2015. godine prijavljeno je 26,4% manje maloljetnih izvršilaca i 13,3% manje povratnika u izvršenju krivičnih djela u odnosu na uporedni period 2014. godine.

Tabela 3. Uporedni pregled opšteg kriminaliteta za period januar - jun 2015/2014.

r.b.	OPŠTI KRIMINALITET	I-VI 2015.	I-VI 2014.	+ - %
1.	Broj krivičnih djela	3.964	4.500	-11,9
2.	Broj izvještaja	3.588	4.135	-13,2
3.	Broj prijavljenih lica	3.006	3.431	-12,4
3.a.	- maloljetnika	131	178	-26,4
3.b.	- povratnika	951	1.097	-13,3
	Koeficijent ukupne rasvijetljenosti (%)	68,8	68,0	
	Koeficijent rasvijetljenosti po NN (%)	52,6	52,9	

Ako posmatramo kretanje opšteg kriminaliteta u prvih šest mjeseci kroz petogodišnji period (2011-2015) vidimo da je prosječna stopa promjene opšteg kriminaliteta negativna i iznosi -2,3%.⁶



Grafikon 4. Broj prijavljenih i rasvijetljenih krivičnih djela opšteg kriminaliteta u periodu januar-jun 2011 - 2015. godine

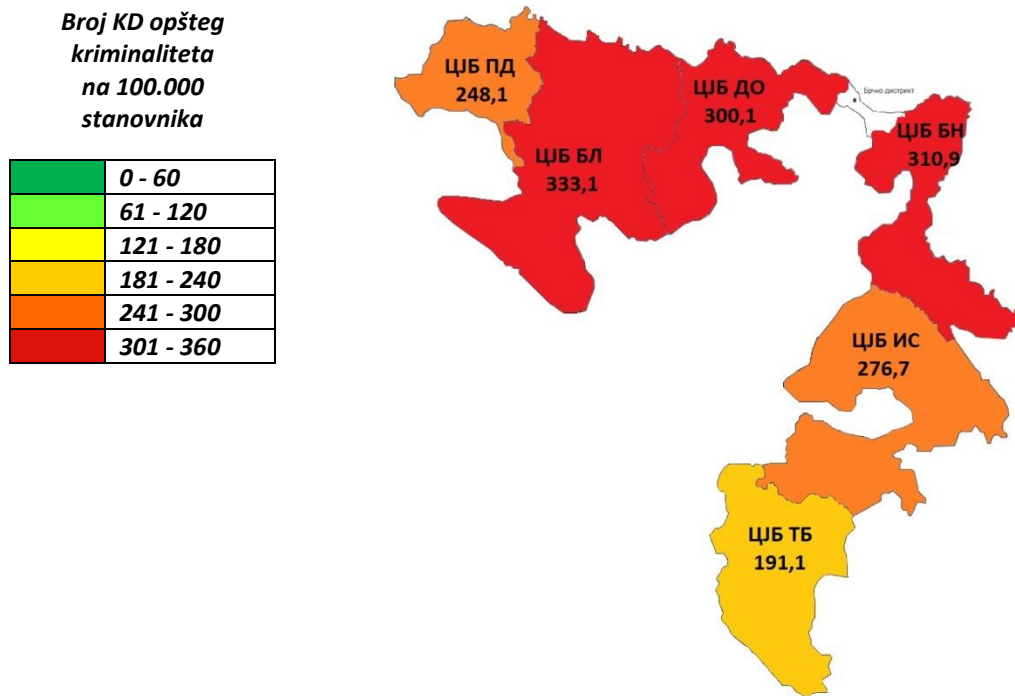
⁵ U izvještajnom periodu 2014. godine koeficijent ukupne rasvijetljenosti iznosi 68,0%, a po nepoznatom počiniocu 52,9%.

⁶ Godišnje smanjenje broja prijavljenih krivičnih djela opšteg kriminaliteta u prvih šest mjeseci 2011-2015. godine u prosjeku se smanjivao za 2,3%.

Ako posmatramo kretanje broja krivičnih djela opšteg kriminaliteta po pojedinim centrima bezbjednosti u prvih šest mjeseci 2015. godine vidimo da je najveća stopa kriminaliteta (333,1) evidentirana u CJB Banja Luka, a najmanja (191,1) u CJB Trebinje.

Tabela 4. Uporedni pregled opšteg kriminaliteta po centrima javne bezbjednosti za period januar - jun 2015. godine

r.b.	OPŠTI KRIMINALITET PO CJB	I – VI 2015.					
		BL	PD	BN	DO	IS	TB
1.	Broj krivičnih djela	1.456	398	892	714	365	139
	Broj KD na 100.000 stanovnika	333,1	248,1	310,9	300,1	276,7	191,1
2.	Broj izvještaja	1.311	361	809	665	329	113
3.	Broj prijavljenih lica	956	387	776	449	268	170
	Koeficijent ukupne rasvjetljenosti (%)	65,1	77,4	76,4	57,5	71,6	84,0
	Koeficijent rasvjetljenosti po NN (%)	49,8	64,2	59,0	46,2	48,5	68,2



Grafikon 5. Uporedni prikaz broja KD opšteg kriminaliteta po CJB na 100.000 stanovnika u periodu januar-jun 2015. godine

1.1.1. Imovinska krivična djela

U periodu januar - jun 2015. godine prijavljena su 2.572 krivična djela protiv imovine što je za 13,3% manje u odnosu na uporedni period prošle godine. Nadležnim tužilaštvima je podneseno 2.406 izvještaja protiv 1.584 lica, što je 13,7% manje izvještaja protiv 15,5% manje

lica u odnosu na period januar-jun 2014. godine. Koeficijent ukupne rasvijetljenosti krivičnih djela protiv imovine iznosi 56,4%, a po nepoznatom počiniocu koeficijent rasvijetljenosti iznosi 48,9%.

Tabela 5. Uporedni pregled imovinskih KD za period januar - jun 2015/2014. godine

r.b.	IMOVINSKA KD	I-VI 2015.	I-VI 2014.	+ - %
1.	Krađe	934	1.027	-9,1
2.	Teške krađe	1.079	1.327	-18,7
3.	Razbojničke krađe	0	4	-
4.	Razbojništva	57	59	-3,4
5.	Prevare	47	83	-43,4
6.	Iznude	18	19	-5,3
7.	Ucjene	4	4	-
8.	Prikrivanje	40	29	37,9
9.	Utaja	65	58	12,1
10.	Oštećenje tuđe stvari	221	179	23,5
11.	Ostala imovinska krivična djela	107	179	-40,2
	Ukupno imovinskih krivičnih djela	2.572	2.968	-13,3
	Broj imovinskih KD na 100.000 stanovnika	193,8	223,7	
	Koeficijent ukupne rasvijetljenosti (%)	56,4	56,0	
	Koeficijent rasvijetljenosti po NN (%)	48,9	49,4	

U ovom periodu prijavljeno je 88 (66)⁷ krivičnih djela koja se odnose na **otuđenje motornog vozila**, što je više za 22 (33,3%) u odnosu na isti period prethodne godine. Od ukupnog broja prijavljenih otuđenja u 41 slučaju se radilo o teškoj krađi vozila, u 13 slučajeva o krađi vozila i u 34 slučaju o oduzimanju vozila na motorni pogon. Na području CJB Banja Luka je otuđeno 40 motornih vozila, na područjima CJB Bijeljina i Doboj po 15, na području CJB Prijedor 10 i na području CJB Istočno Sarajevo osam motornih vozila.

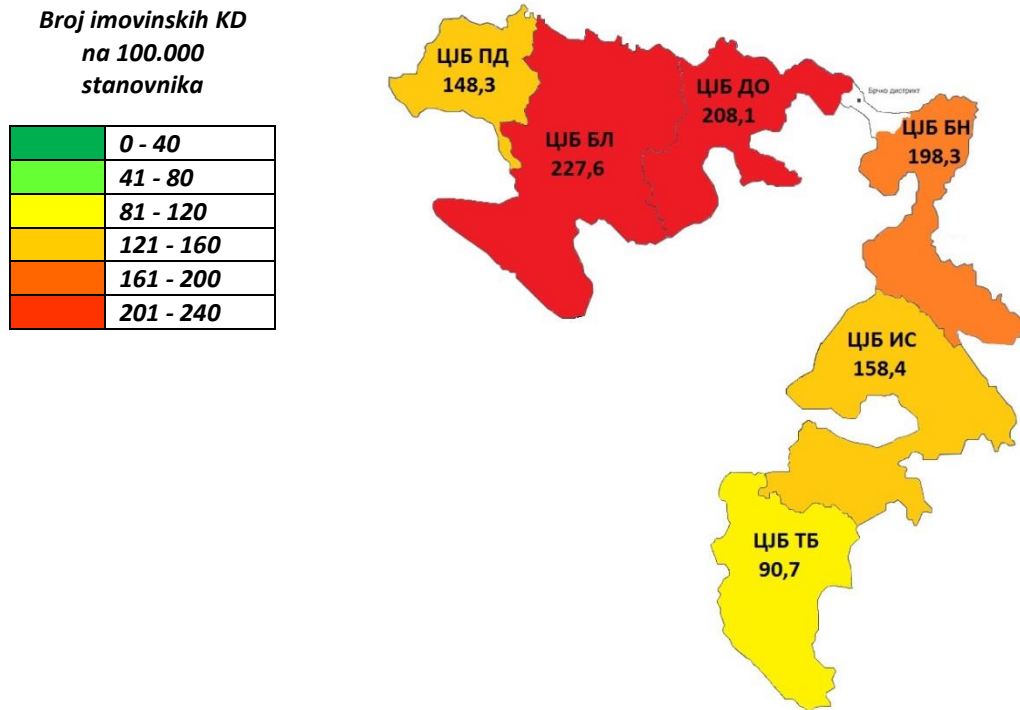
U ovom periodu pronađeno je i vlasnicima vraćeno 85 vozila, od kojih su 44 otuđena na teritoriji Republike Srpske, 36 na teritoriji Federacije BiH, kao i pet vozila koja su pronađena po raspisanim potragama INTERPOL-a.

U posmatranom periodu evidentirano je 57 krivičnih djela **razbojništva**, što je za 3,4% manje nego u istom periodu 2014. godine. Koeficijent ukupne rasvijetljenosti ovih krivičnih djela iznosi 34,4%, dok je koeficijent rasvijetljenosti po nepoznatom izvršiocu 32,3%. U periodu januar - jun 2015. godine rasvijetljeno je sedam razbojništava iz prethodnog perioda. Nadležnim tužilaštvima podneseno je 56 izvještaja protiv 26 lica. Najčešći objekti napada bile su trgovine (23), sportske kladionice (13), benzinske pumpe (7), kuće i stanovi (4) i ostali objekti (10).

⁷ Broj u zagradi odnosi se na period januar - jun 2014. godine, kada je prijavljeno 35 slučajeva teške krađe, 15 slučajeva krađe i 16 slučajeva oduzimanja motornog vozila.

Tabela 6. Uporedni pregled imovinskih krivičnih djela po centrima javne bezbjednosti za period januar - jun 2015. godine

r.b.	IMOVINSKA KD PO CJB	I – VI 2015.					
		BL	PD	BN	DO	IS	TB
1.	Krađe	330	98	234	195	55	22
2.	Teške krađe	438	88	191	257	89	16
3.	Razbojništva	14	2	13	8	15	5
4.	Prevare	24	9	9	5	-	-
5.	Iznude	5	1	6	4	2	-
6.	Ucjene	1	-	1	1	1	-
7.	Prikrivanje	28	1	1	4	6	-
8.	Utaja	34	8	11	1	4	7
9.	Oštećenje tuđe stvari	88	20	59	10	33	11
10.	Ostala imovinska krivična djela	33	11	44	10	4	5
	Ukupno imovinskih krivičnih djela	995	238	569	495	209	66
	Broj imovinskih KD na 100.000 stanovnika	227,6	148,3	198,3	208,1	158,4	90,7
	Koeficijent ukupna rasvijetljenosti (%)	53,3	68,1	66,6	43,7	53,2	72,2
	Koeficijent rasvijetljenosti po NN (%)	45,4	62,9	57,4	40,9	42,6	63,0



Grafikon 6. Uporedni prikaz broja KD imovinskog kriminaliteta po CJB na 100.000 stanovnika u periodu januar-jun 2015. godine

1.1.2. Krivična djela protiv života i tijela

U periodu januar - jun 2015. godine u Republici Srpskoj smrtno su stradala 322 lica, odnosno 43 lica (ili 15,4%) više u odnosu na isti period prošle godine.

Tabela 7. Uporedni pregled smrtno stradalih lica za period januar - jun 2015. godine

r.b.	SMRTNO STRADALA LICA	I-VI 2015.	I-VI 2014.	+ - %
1.	Smrtno stradala lica - KD Ubistva	18	12	50,0
2.	Smrtno stradala lica - KD Terorizam	2	-	-
3.	Smrtna posljedica - KD Teška tjelesna povreda	3	1	xxx
4.	Smrtna posljedica - KD Izazivanje opšte opasnosti	-	4	-
5.	Samoubistva	116	119	-2,5
6.	Srtna posljedica - požari i eksplozije	7	6	16,7
7.	Smrtna posljedica - saobraćaj	74	53	39,6
8.	Zadesna smrt	102	84	21,4
	UKUPNO	322	279	15,4

U periodu januar - jun 2015. godine evidentirano je 297 krivičnih djela protiv života i tijela, jedno manje u odnosu na uporedni period prethodne godine.

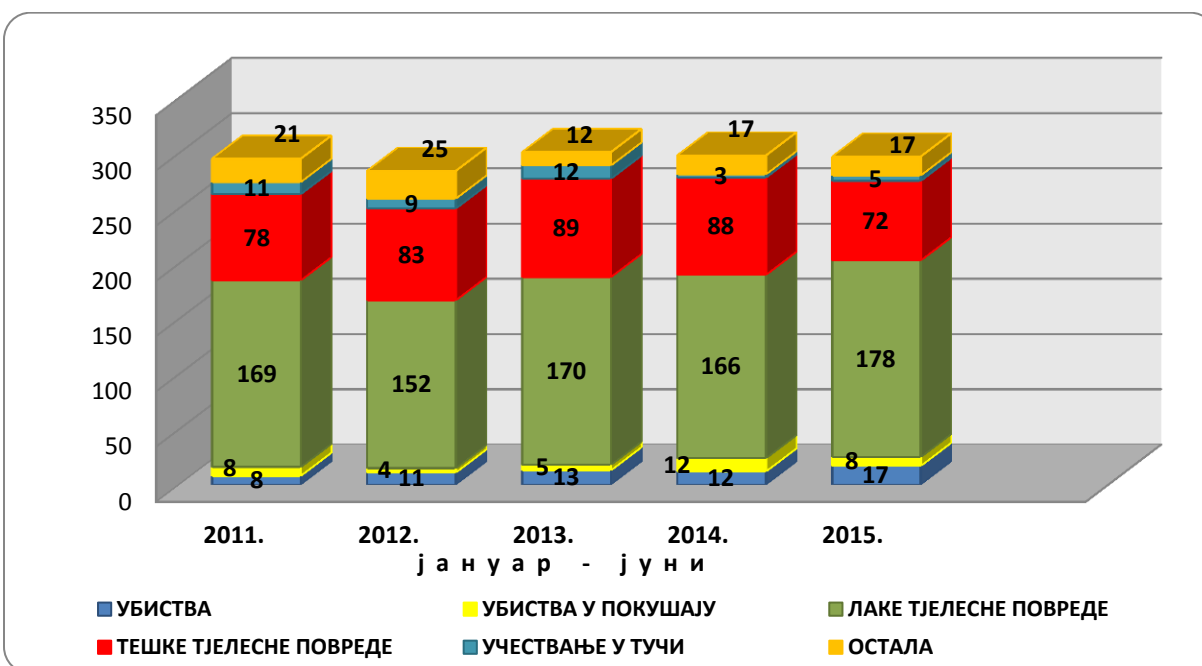
Tabela 8. Uporedni pregled krivičnih djela protiv života i tijela za period januar - jun 2015/2014. godine

r.b.	KD PROTIV ŽIVOTA I TIJELA	I-VI 2015.	I-VI 2014.	+ - %
1.	Ubistva	17	12	41,7
2.	Ubistva u pokušaju	8	12	-33,3
3.	Lake tjelesne povrede	178	166	7,2
4.	Teške tjelesne povrede	72 ⁸	88	-18,2
5.	Učestvovanje u tuči	5	3	66,7
6.	Ostala krivična djela	17	17	-
	Ukupno KD protiv života i tijela	297	298	-0,3
	Koeficijent ukupna rasvijetljenost (%)	96,0	96,0	
	Koeficijent rasvijetljenosti po NN (%)	82,1	78,2	

Posebnu pažnju javnosti i uznemirenost građana izazvao je teroristički akt, koji se dogodio u Zvorniku, dana 27.04.2015. godine, kada je izvršenjem terorističkog napada na PS Zvornik, lice bošnjačke nacionalnosti, lišilo života jednog, a ranilo dva policijska službenika MUP RS. Tom prilikom napadač je smrtno stradao.

⁸ Od 72 krivična djela Teške tjelesne povrede, tri su sa smrtnim posljedicama.

Ukupan broj krivičnih djela protiv života i tijela u prvih šest mjeseci u periodu 2011-2015. godine, neznatno se mijenjao, a ako pogledamo strukturu najveći broj čine lake i teške tjelesne povrede.

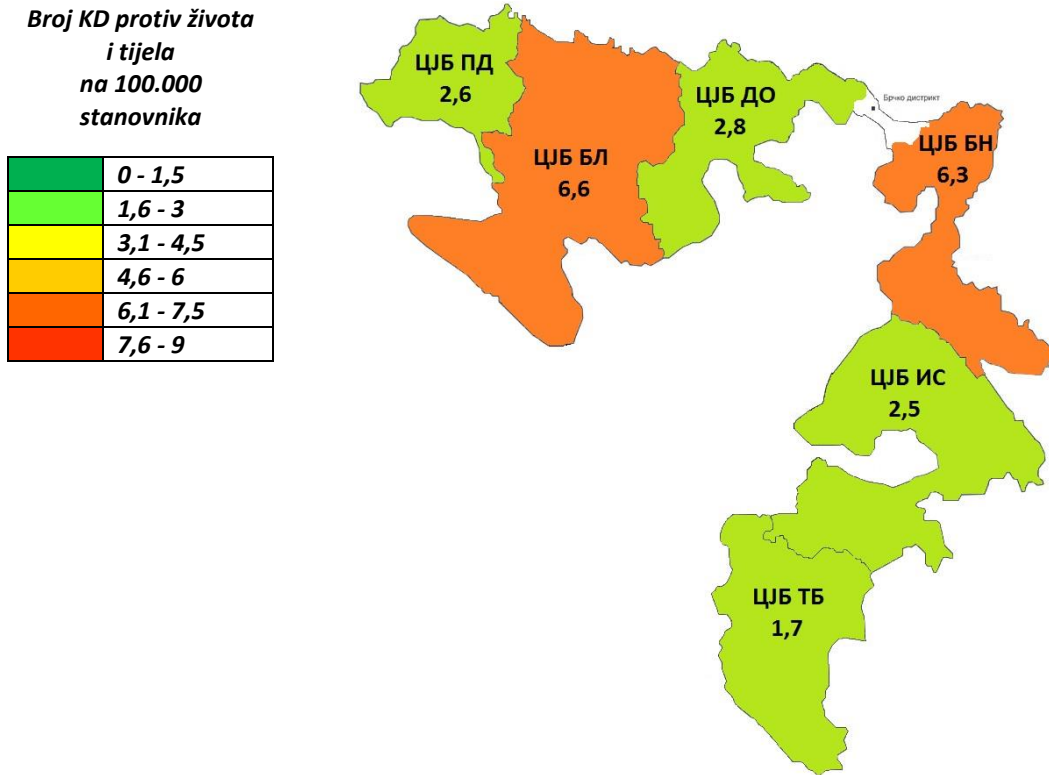


Grafikon 7. Uporedni prikaz strukture KD protiv života i tijela periodu januar-jun 2011-2015. godine

U periodu januar - jun 2015. godine izvršeno je 17 ubistava u Republici Srpskoj: pet na području CJB Banja Luka, pet na području CJB Doboј, tri na području CJB Istočno Sarajevo, dva na području CJB Prijedor, i po jedno na području CJB Bijeljina i CJB Trebinje. Sva krivična djela ubistva koja su izvršena u ovom periodu su rasvijetljena.

Tabela 9. Uporedni pregled krivičnih djela protiv života i tijela po CJB za period januar - jun 2015. godine

r.b.	KD PROTIV ŽIVOTA I TIJELA PO CJB	I – VI 2015.					
		BL	PD	BN	DO	IS	TB
1.	Ubistva	5	2	1	5	3	1
2.	Ubistva u pokušaju	5	-	-	3	-	-
3.	Lake tjelesne povrede	57	16	64	10	16	15
4.	Teške tjelesne povrede	15	13	10	15	13	6
5.	Učestvovanje u tuči	2	2	1	-	-	-
6.	Ostala krivična djela	4	1	7	4	1	-
	Ukupno KD protiv života i tijela	88	34	83	37	33	22
	Broj KD protiv života i tijela na 100.000 st.	6,6	2,6	6,3	2,8	2,5	1,7
	Koeficijent ukupne rasvijetljenosti (%)	93,2	97,1	96,4	94,7	100,0	100,0
	Koeficijent rasvijetljenosti po NN (%)	72,7	75,0	83,3	86,7	100,0	100,0



Grafikon 8. Upporedni prikaz broja KD protiv života i tijela po CJB na 100.000 stanovnika u periodu januar-jun 2015. godine

1.1.3. Krivična djela protiv polnog integriteta

U izvještajnom periodu registrovano je 15 krivičnih djela protiv polnog integriteta: četiri⁹ krivična djela silovanje, tri krivična djela polno nasilje nad djetetom, tri krivična djela proizvodnja, posjedovanje i prikazivanje dječje pornografije, dva krivična djela oblјuba nad nemoćnim licem, jedno krivično djelo trgovina ljudima, jedno krivično djelo zadovoljenje polnih strasti pred drugima i jedno krivično djelo oblјuba zloupotrebom položaja. Broj krivičnih djela protiv polnog integriteta u ovom periodu je manji za 28,6% u odnosu na uporedni period 2014. godine, kada je bilo evidentirano 21 krivično djelo.

Sva evidentirana krivična djela protiv polnog integriteta u posmatranom periodu su rasvijetljena.

⁹ U periodu januar - jun 2015. godine tri krivična djela silovanja su počinjena na području CJB Banja Luka i jedno krivično djelo silovanja na području CJB Doboj.

1.1.4. Ostala krivična djela opšteg kriminaliteta

U posmatranom periodu evidentirano je 1.080 ostalih krivičnih djela opšteg kriminaliteta, što je manje za 11,0% u odnosu na isti period prošle godine.

Ukupan broj krivičnih djela **izazivanje opšte opasnosti** (39) manji je za 11,4% u odnosu na uporedni period prošle godine, a njihova ukupna rasvijetljenost iznosi 69,1%. Za izvršenje ovih krivičnih djela tužilaštvima je podneseno 37 izvještaja protiv 35 izvršilaca.

Broj krivičnih djela **nedozvoljena proizvodnja i promet oružja ili minsko-eksplozivnih sredstava** (184) veći je za 18,7% u odnosu na uporedni period prošle godine, a koeficijent ukupne rasvijetljenosti iznosi 98,9%. Za izvršenje ovih krivičnih djela tužilaštvima je podneseno 129 izvještaja protiv 163 izvršioca.

U posmatranom periodu evidentirano je i 166 krivičnih djela **nasilje u porodici ili porodičnoj zajednici** (manje za 24,9% u odnosu na uporedni period prošle godine), za koja su podnesena 163 izvještaja tužilaštvima protiv 175 izvršilaca.

Tabela 10. Uporedni pregled ostalih krivičnih djela opšteg kriminaliteta za period januar - jun 2015/2014. godine

r.b.	OSTALA KRIVIČNA DJELA OPŠTEG KRIMINALITETA	I-VI 2015.	I-VI 2014.	+ - %
1.	Izazivanje opšte opasnosti	39	44	-11,4
2.	Ned. proiz. i promet oružja	184	155	18,7
3.	Nasilje u porodici	166	221	-24,9
4.	Nasilničko ponašanje	16	15	6,7
5.	Falsifikovanje isprave	88	111	-20,7
6.	Spreč. sl. lica u vrš. sl. radnje	3	11	-72,7
7.	Napad na sl. lice u vrš. sl. radnje	26	26	-
8.	Navođenje na ovj. neist.sadržaja	32	23	39,1
9.	Izazivanje nacionalne mržnje	6	2	hhh
10.	Šumske krađe	214	207	3,4
11.	Krijumčarenje lica	-	2	-
12.	Trgovina ljudima	-	0	-
13.	Ratni zločin	15	20	-25,0
14.	Ugrožavanje sigurnosti	122	128	-4,7
15.	Ostala KD opšteg kriminaliteta	169	248	-31,9
	UKUPNO	1.080	1.213	-11,0

Osim navedenih krivičnih djela opšteg kriminaliteta, otkriveno je i prijavljeno 88 krivičnih djela falsifikovanja isprave (manje za 20,7%), 214 šumskih krađa (više za 3,4%), 122 krivična djela ugrožavanje sigurnosti (manje za 4,7%), 32 krivična djela navođenje na ovjeravanje neistinitog sadržaja, 26 napada na službena lica u vršenju službene dužnosti, 16 krivičnih djela nasilničko ponašanje, 15 krivičnih djela ratnog zločina, tri krivična djela sprečavanje službenog lica u vršenju službene radnje, itd.

1.2. Krivična djela neovlašćene proizvodnje i prometa opojnih droga

U posmatranom periodu 2015. godine otkriveno je 86 krivičnih djela **neovlašćene proizvodnje i prometa opojnih droga i omogućavanja uživanja opojnih droga**, što je za 1,1% manje nego u uporednom periodu prošle godine.

Tabela 11. Uporedni pregled KD neovlašćene proizvodnje i prometa opojnih droga za period januar - jun 2015/2014. godine

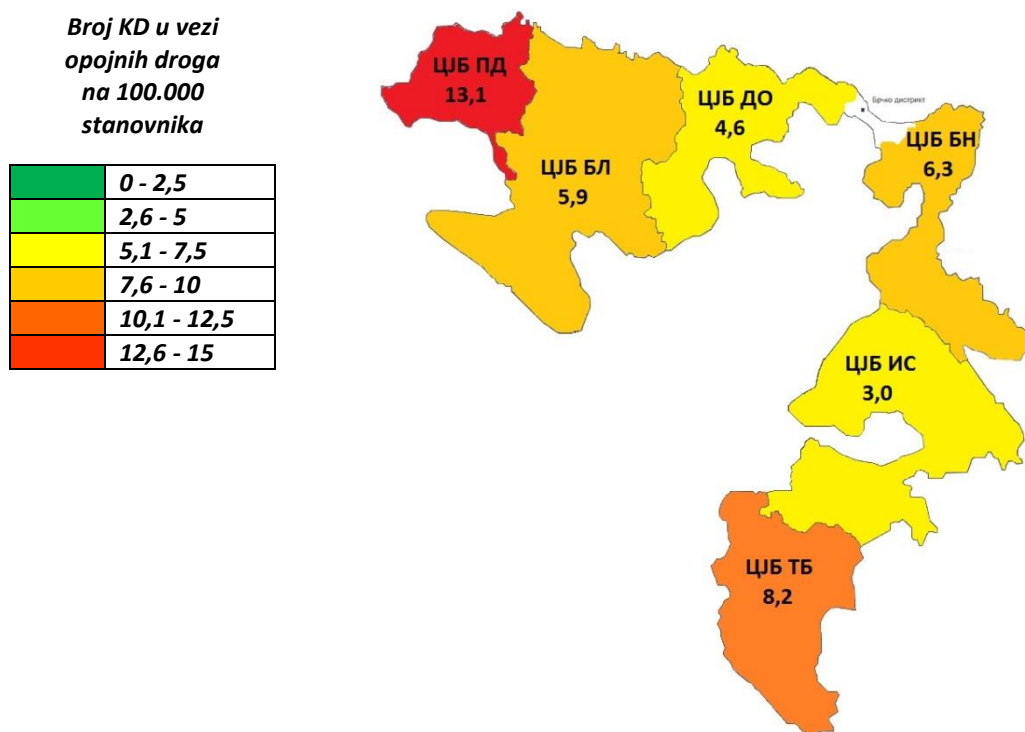
r.b.	KD NEOVLAŠĆENE PROIZVODNJE I PROMETA OPOJNIH DROGA	I-VI 2015.	I-VI 2014.	+ - %
1.	Broj krivičnih djela	86	87	-1,1
2.	Broj izvještaja	76	73	4,1
3.	Broj prijavljenih lica	99	111	-10,8
3.a	- maloljetnika	5	4	25,0
3.b	- povratnika	28	27	3,7
4.	Prekršajne prijave	176	103	70,9
5.	Prijavljena lica	179	104	72,1
6.	Lišeno slobode lica	126	86	46,5

Zbog osnova sumnje da su počinili ova krivična djela nadležnom tužilaštvu je podneseno 76 izvještaja protiv 99 lica. Broj podnesenih izvještaja je veći za 4,1%, a broj prijavljenih lica manji za 10,8% u odnosu na uporedni period 2014. godine.

Prosječna stopa promjene krivičnih djela u vezi sa zloupotrebama droga je negativna i iznosi -7,2%, što znači da se u periodu januar-jun (2011-2015) broj prijavljenih krivičnih djela smanjivao u prosjeku za 7,2%.

Tabela 12. Uporedni pregled KD neovlašćene proizvodnje i prometa opojnih droga po CJB za period januar - jun 2015. godine

r.b.	KD NEOVLAŠĆENE PROIZVODNJE I PROMETA OPOJNIH DROGA PO CJB	I – VI 2015.					
		BL	PD	BN	DO	IS	TB
1.	Broj krivičnih djela	26	21	18	11	4	6
2.	Broj izvještaja	25	18	14	10	4	5
3.	Broj prijavljenih lica	27	20	22	13	4	13
	Broj KD neovlašćene proizvodnje i prometa opojnih droga na 100.000 stanovnika	5,9	13,1	6,3	4,6	3,0	8,2



Grafikon 9. Usporedni prikaz broja KD neovlašćene proizvodnje i prometa opojnih droga po CJB na 100.000 stanovnika u periodu januar-jun 2015. godine

Tabela 13. Usporedni pregled zaplijenjenih opojnih droga za period januar - jun 2015/2014. godine

VRSTA DROGE	Mjerne jedinice	I-VI 2015.	I-VI 2014.
Heroin	g	315,24	17,48
Kokain	g	38,3	94,036
Marihuana	g	11.378,09	234.988,593
Hašiš	g	1.161,61	-
Amfetamin	g	209,93	138,258
	kom	3	
Kanabis - stabljike	kom	282	2.074
Kanabis - sjemenke	g		3.839
	kom	2.433	422
Ekstazi	kom	14	-
Medicinske droge	g	9,6	0,2
	kom	239,5	328

1.3. Pregled privrednog kriminaliteta

U periodu januar – jun 2015. godine otkriveno je 325 krivičnih djela **privrednog kriminaliteta**, što je za 14,4% više nego u istom periodu prošle godine (284). Tužilaštvima je

podneseno 219 izvještaja o počinjenim krivičnim djelima (za 16,5% više) i prijavljeno je 290 izvršilaca (za 19,3% više).

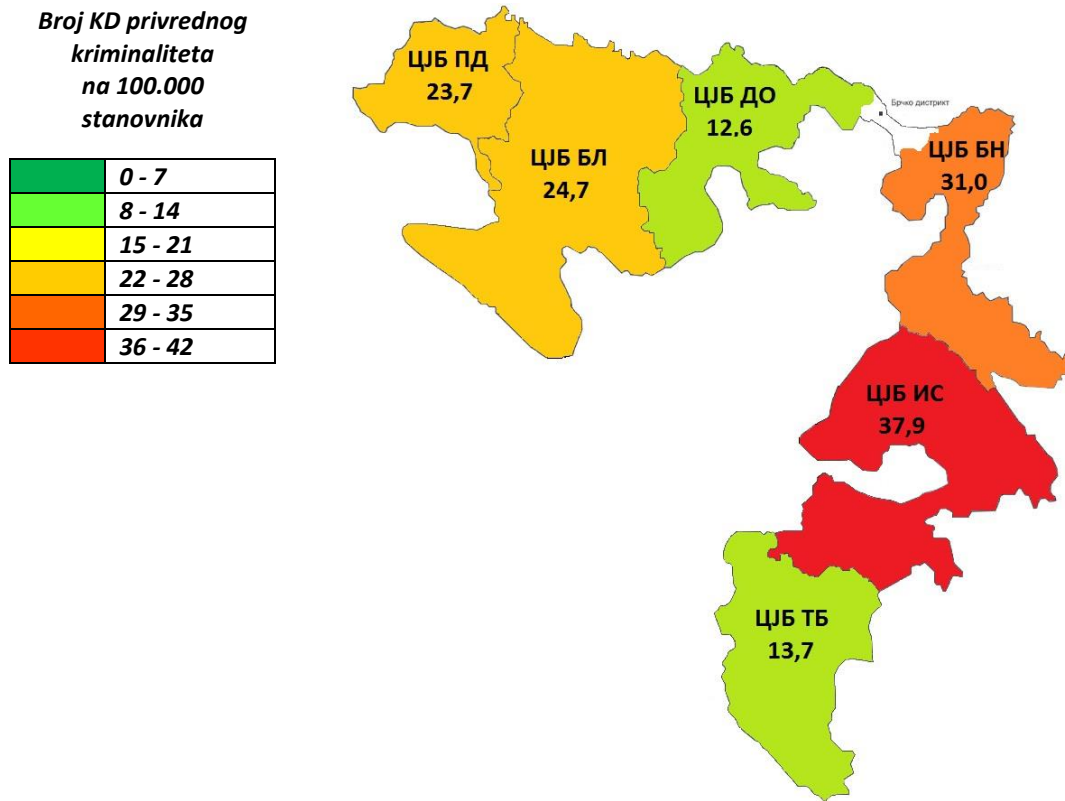
Tabela 14. Uporedni pregled KD privrednog kriminaliteta za period januar - jun 2015/2014. godine

r.b.	PRIVREDNI KRIMINALITET	I-VI 2015.	I-VI 2014.	+ - %
1.	Broj krivičnih djela	325	284	14,4
2.	Broj izvještaja	219	188	16,5
3.	Broj prijavljenih lica	290	243	19,3
4.	Zloupotreba službenog položaja ili ovlašćenja	64	65	-1,5
5.	Falsifikovanje ili uništavanje službene isprave	24	13	84,6
6.	Falsifikovanje novca	32	13	hhh
7.	Pronevjere	36	32	12,5
8.	Nedozvoljena trgovina	9	4	hhh
9.	Zloupotreba ovlaštenja u privredi	6	11	-45,5
10.	Nesavjesno privredno poslovanje	4	18	-77,8
11.	Poslovne prevare	14	17	-17,7
12.	Falsifikovanje ili uništavanje poslovnih knjiga	15	10	50,0
13.	Štetni ugovor	0	1	-
14.	Povreda autorskih prava	0	0	-
15.	Utaja poreza	4	2	100,0
16.	Krijumčarenje	3	0	-
17.	Pranje novca	0	1	-
18.	Obmana pri dobijanju kredita	32	13	hhh
19.	Nesavjestan rad u službi	21	9	hhh
20.	Skidanje ili povreda sl.pečata	28	38	-26,3
21.	Ostala KD	33	37	-10,8

Ako posmatramo kretanje broja krivičnih djela privrednog kriminaliteta po pojedinim centrima bezbjednosti u prvih šest mjeseci 2015. godine vidimo da je najveća stopa kriminaliteta (37,9) evidentirana u CJB Istočno Sarajevo, a najmanja (12,6) u CJB Doboju.

Tabela 15. Uporedni pregled KD privrednog kriminaliteta po centrima javne bezbjednosti za period januar - jun 2015. godine

r.b.	KD PRIVREDNOG KRIMINALITETA PO CJB	I – VI 2015.					
		BL	PD	BN	DO	IS	TB
1.	Ukupan broj KD	108	38	89	30	50	10
2.	Broj izvještaja	59	27	66	26	32	9
3.	Prijavljena lica	78	36	85	28	45	18
	Broj KD privrednog kriminaliteta na 100.000 stanovnika	24,7	23,7	31,0	12,6	37,9	13,7



Grafikon 10. Uporedni prikaz broja KD privrednog kriminaliteta po CJB na 100.000 stanovnika u periodu januar-jun 2015. godine

Ako posmatramo kretanje privrednog kriminaliteta u prvih šest mjeseci kroz petogodišnji period (2011-2015) vidimo da je načinjena prosječna materijalna šteta u iznosu 26.302.935 KM, a prosječna stečena protivpravna imovinska korist 17.675.935 KM.



Grafikon 11. Uporedni prikaz materijalne štete i stečene protivpravne imovinske koristi privrednim kriminalitetom u periodu januar-jun 2011-2015. godine

Prosječna stopa promjene privrednog kriminaliteta je negativna i iznosi -4,1%, što znači da se u periodu januar-jun (2011-2015) broj prijavljenih krivičnih djela smanjivao u prosjeku za 4,1%.

2. PREGLED STANJA JAVNOG REDA I MIRA

U periodu januar - jun 2015. godine evidentirano je 3.114 prekršaja javnog reda i mira, što je za 12,7% manje nego u istom periodu prošle godine. Podneseno je 949 zahtjeva za pokretanje prekršajnog postupka (manje za 16,8%) i izdato je 1.570 prekršajnih naloga za prekršaje javnog reda i mira (manje za 8,2%) u odnosu na isti period prošle godine.

U ovom periodu zabilježena su ukupno 2.323 slučaja narušavanja javnog reda i mira, za koje je podneseno ukupno 2.519 zahtjeva i prekršajnih naloga, što je za 11,6% manje u odnosu na isti period prošle godine. Mjerama je, u prvoj polovini 2015. godine, obuhvaćeno 4.657 počinioca prekršaja, što je za 11,2% manje u odnosu na isti period prošle godine.

Tabela 16. Uporedni pregled prekršaja po JRiM za period januar - jun 2015/2014. godine

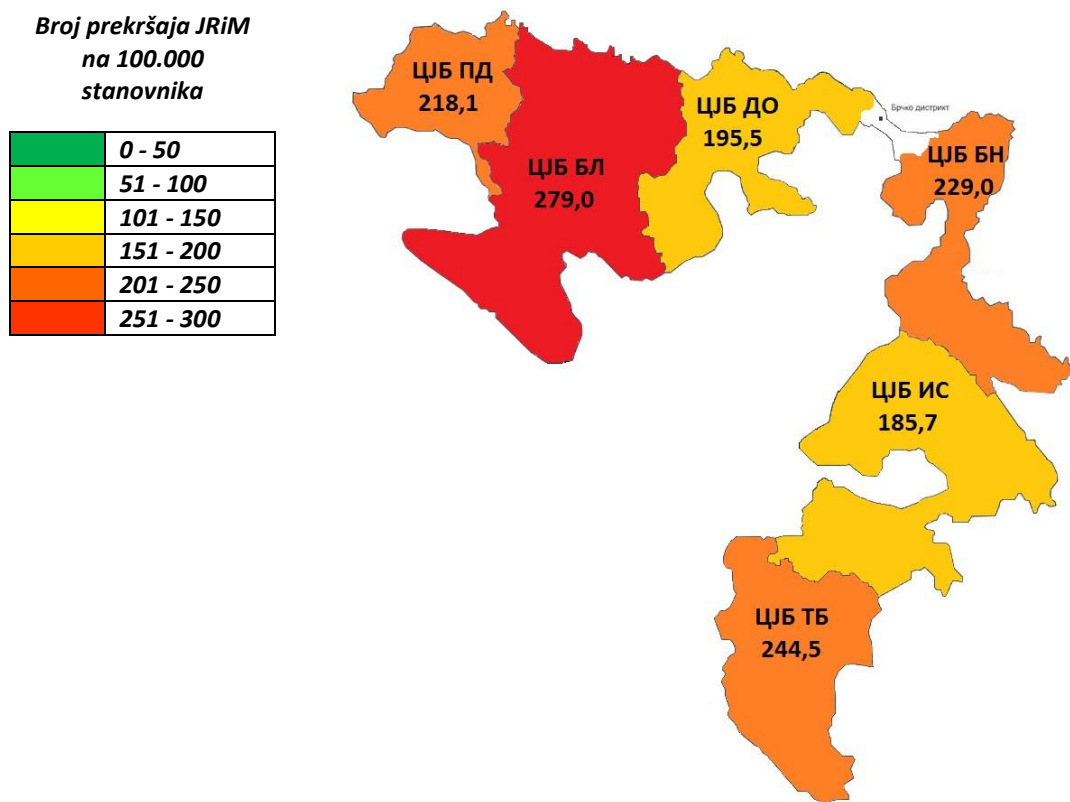
r.b.	PREKRŠAJI JRiM	I-VI 2015.	I-VI 2014.	+ - %
1.	Broj prekršaja	3.114	3.569	-12,7
2.	Zahtjevi za pokretanje prekršajnog postupka	949	1.140	-16,8
3.	Izdato prekršajnih naloga	1.570	1.711	-8,2
4.	Počinioci prekršaja	3.087	3.535	-12,7
4.a.	- maloljetnika	90	109	-17,4
4.b.	- povratnika	466	590	-21,0

Broj evidentiranih prekršaja u posmatranom periodu je najmanji u posljednjih pet godina za isti period. Tako je prosječna stopa promjene broja prekršaja JRiM negativna i iznosi -11,6%.

Ako posmatramo kretanje prekršaja javnog reda i mira po pojedinim centrima bezbjednosti u prvih šest mjeseci 2015. godine vidimo da je najveća stopa prekršaja JRiM (279,0) evidentirana u CJB Banja Luka, a najmanja (185,7) u CJB Istočno Sarajevo.

Tabela 17. Uporedni pregled prekršaja JRiM po centrima javne bezbjednosti za period januar - jun 2015. godine

r.b.	PREKRŠAJI JRiM PO CJB	I – VI 2015.					
		BL	PD	BN	DO	IS	TB
1.	Broj prekršaja JRM	1.219	350	657	465	245	178
2.	Podneseno zahtjeva	445	96	136	160	59	53
3.	Prekršajni nalozi	517	181	424	205	159	84
4.	Počinioci prekršaja	1.269	328	627	461	245	157
	Br prekršaja na 100.000 stanovnika	279,0	218,1	229,0	195,5	185,7	244,6



Grafikon 12. Uporedni prikaz prekršaja JRiM po CJB na 100.000 stanovnika u periodu januar-jun 2015. godine

U periodu januar - jun 2015. godine evidentirana su 253 prekršaja u vezi sa oružjem i municijom, što je za 79,4% više nego u istom periodu prošle godine.

Najveći broj prekršaja (115) evidentiran je u CJB Banja Luka, a najmanji broj prekršaja (6) u CJB Trebinje.

Tabela 18. Uporedni pregled prekršaja vezanih za oružje i municiju, za period januar – jun 2015/2014. godine

r.b.	PREKRŠAJI U VEZI SA ORUŽJEM I MUNICIJOM	I-VI 2015.	I-VI 2014.	+ - %
1.	Broj prekršaja	253	141	79,4
2.	Zahtjevi za pokretanje prekršajnog postupka	160	82	95,1
3.	Izdato prekršajnih naloga	66	38	73,7
4.	Počinioci prekršaja	225	130	73,1
4.a.	- maloljetnika	5	1	xxx
4.b.	- povratnika	3	5	-40,0

Tabela 19. Uporedni pregled prekršaja vezanih za oružje i municiju po centrima javne bezbjednosti za period januar - jun 2015. godine

r.b.	PREKRŠAJI U VEZI SA ORUŽJEM I MUNICIJOM PO CJB	I – VI 2015.					
		BL	PR	BN	DO	IS	TB
1.	Prekršaji po Zakonu o oružju	115	15	44	44	29	6
2.	Podneseno zahtjeva	96	9	14	29	9	3
3.	Prekršajni nalozi	13	4	22	8	17	2
4.	Počinioci prekršaja	120	15	34	38	12	6

U skladu sa važećim zakonima u prvih šest mjeseci 2015. godine evidentirana su 22 prekršaja u vezi sa nasiljem na sportskim priredbama, tri prekršaja u vezi sa javnim okupljanjem, sedam prekršaja koje su počinile agencije za obezbjeđenje lica i imovine i privatne detektivske agencije, te 109 prekršaja iz oblasti ostalih poslova policije.

Tabela 20. Uporedni pregled slučajeva nasilja u porodici za period januar - jun 2015/2014. godine

r.b.	NASILJE U PORODICI	I-VI 2015.	I-VI 2014.	+ - %
1.	Broj slučajeva nasilja (prekršaji i krivična djela)	590	725	-18,7
1.1.	Broj krivičnih djela	166	221	-24,9
1.2.	Broj prekršaja	424	504	-15,9
2.	Broj učinilaca nasilja	603	742	-18,7
3.	Broj žrtava nasilja	713	829	-14,0
4.	Posljedice nasilja u porodici	609	554	9,9
4.a.	Ubistvo	0	0	-
4.b.	Teške tjelesne povrede	10	16	-37,5
4.v.	Lake tjelesne povrede	126	173	-27,2
4.g.	Izazivanje opšte opasnosti	0	0	-
4.d.	Ostalo	473	365	29,6

U periodu januar - jun 2015. godine evidentirano je 590 slučajeva nasilja u porodici (166 krivičnih djela i 424 prekršaja) koje su počinila 603 lica. Ukupan broj žrtava nasilja iznosi 609. Broj slučajeva nasilja je manji za 18,7% u odnosu na isti period prošle godine.

Policijski službenici su u periodu januar - jun 2015. godine u 1.655 slučajeva upotrebili silu¹⁰, dok je u istom periodu 2014. godine sila upotrebljena u 445 slučajeva. Značajno povećanje broja slučajeva upotrebe sile u odnosu na isti period prošle godine može se dovesti u vezu sa izmjenom Zakona o prekršajima Republike Srpske, odnosno postupanje po članu 170. stav 4. Zakona¹¹.

U posmatranom periodu evidentirana su 24 napada na policijske službenike (šest manje u odnosu na uporedni period), u kojima je jedan policijski službenik smrtno stradao, dva su teže povrijeđena, dok je 16 policijskih službenika lakše povrijeđeno.

Tabela 21. Uporedni pregled upotrebe sile i napada na policijske službenike po CJB za period januar – jun 2015. godine

r.b.	UPOTREBA SILE PO CJB	I – VI 2015.					
		BL	PR	BN	DO	IS	TB
1.	Upotreba sile	380	240	439	391	138	67
2.	Napadi na OSL	10	2	6	5	1	0

3. BEZBJEDNOST SAOBRAĆAJA NA PUTEVIMA REPUBLIKE SRPSKE

3.1. Saobraćajne nezgode i posljedice

U periodu januar - jun 2015. godine dogodile su se 4.163 saobraćajne nezgode, što je za 323 ili 8,4% više nego u istom periodu 2014. godine. U saobraćajnim nezgodama smrtno su stradala 74 lica, teže je povrijeđeno 320, dok je lakše povrijeđeno 1.241 lice.

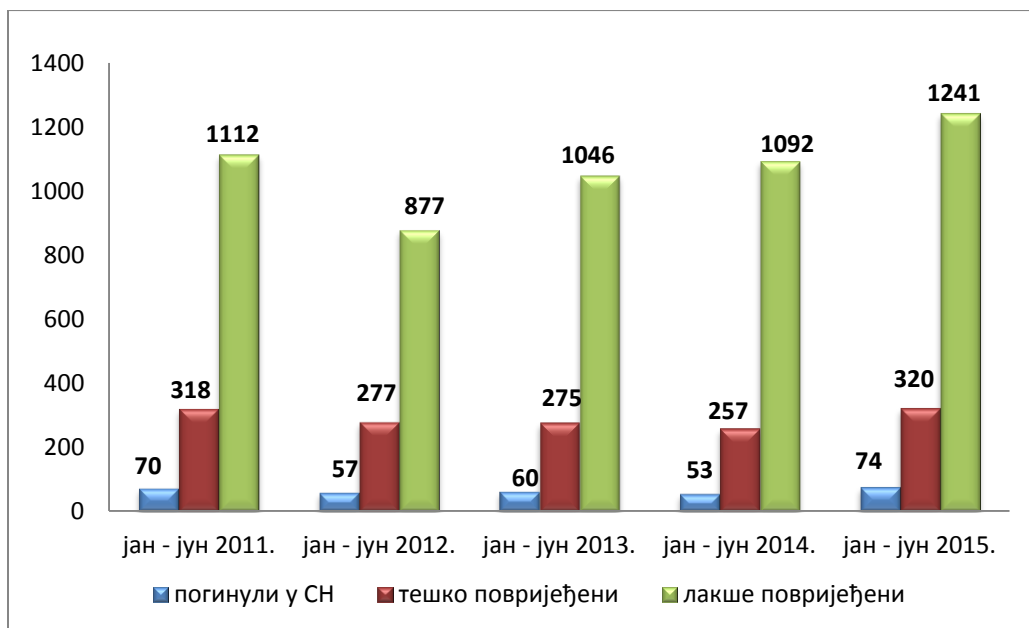
¹⁰ Od 1.655 slučajeva upotrebe sile u 101 slučaju je upotrebljena fizička snaga, u 7 slučajeva službena palica, dok se preostali dio odnosi na upotrebu sredstva za vezivanje i druga sredstva sile.

¹¹ Navedeni član propisuje da će policijski službenici zadržati do istrežnjenja ili oporavka lice zatečeno u vršenju prekršaja pod uticajem alkohola (preko 1,00 g/kg), lice koje odbije da se podvrgne aklotestiranju, odnosno lice pod uticajem droga. Primjenom ovog propisa, naročito u saobraćaju značajno je povećan broj lica lišenih slobode, odnosno zadržanih lica.

Tabela 22. Uporedni pregled broja saobraćajnih nesreća i posljedica saobraćajnih nesreća za period januar – jun 2011-2015. godine

r.b.	SAOBRAĆAJNE NEZGODE I POSLJEDICE	I – VI 2015.				
		2015.	2014.	2013.	2012.	2011.
1.	Broj nezgoda	4.163	3.840	3.856	3.848	4.325
1.a.	- sa poginulim licima	66	51	58	53	62
1.b.	- sa teško povrijeđenim	261	223	230	244	269
1.v.	- sa lakše povrijeđenim	722	687	669	534	680
1.g.	- samo sa materijalnom štetom	3.114	2.879	2.899	3.017	3.314
	Br SN na 1.000 km javnog puta	214,2	197,5	198,3	197,9	222,5
2	Nastradalo lica	1.635	1.402	1.381	1.211	1.500
	Br nastradalih lica na 100.000 stanovnika	123,2	105,7	104,1	84,7	104,9
2.a.	- poginulo	74	53	60	57	70
	Br poginulih na 100.000 stanovnika	5,6	4,0	4,5	4,0	4,9
2.b.	- teško povrijeđeno	320	257	275	277	318
2.v.	- lakše povrijeđeno	1.241	1.092	1.046	877	1.112

Povećan je broj: smrtno stradalih lica za 39,6% (21) u odnosu na uporedni period, teže povrijeđenih za 24,5% i lakše povrijeđenih za 13,6%. Broj nezgoda samo sa materijalnom štetom je takođe veći za 8,1%.



Grafikon 13. Uporedni prikaz lica nastradalih u saobraćajnim nezgodama u periodu januar-jun 2011-2015. godine

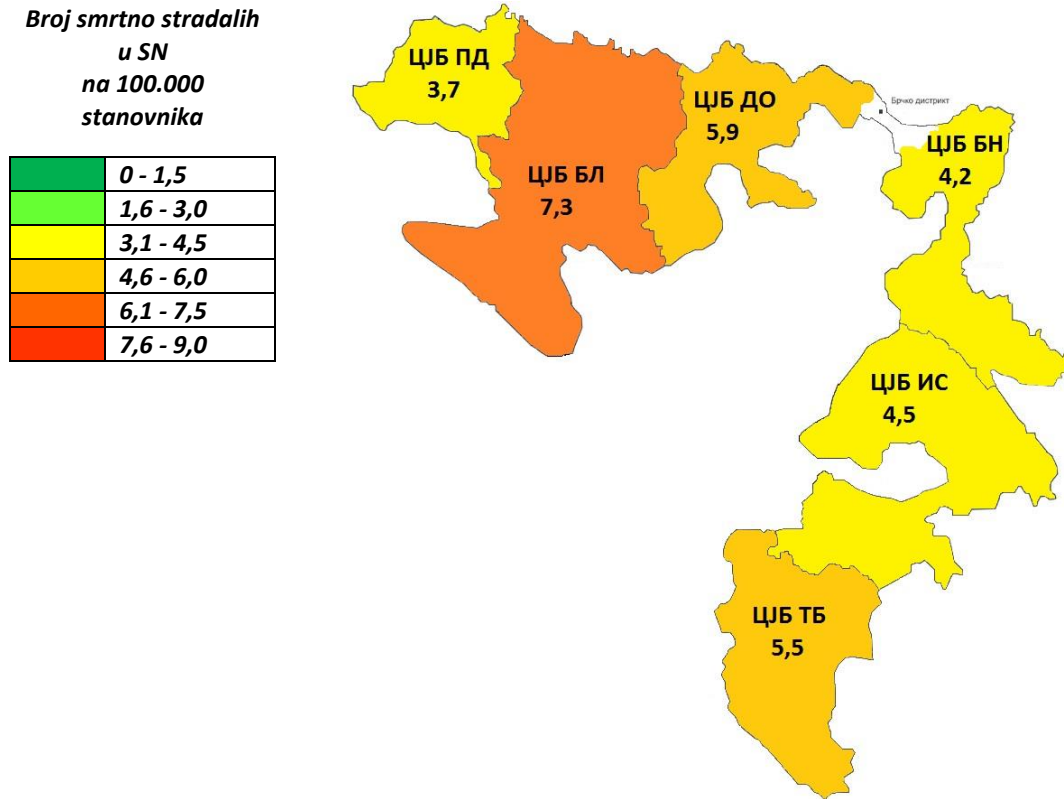
Posmatrajući uzroke nastanka saobraćajnih nezgoda koje su se dogodile u ovom periodu od ukupnog broja saobraćajnih nezgoda (4.163), u 26,7% kao uzrok je utvrđena neprilagođena i nepropisna brzina, u 26,4% uzrok su bile radnje vozilom u saobraćaju, u 11,7% uzrok je bio nepoštivanje prvenstva prolaza i u 11,2% uzrok je bio nedržanje odstojanja. Ovi statistički podaci ukazuju da je ljudski faktor najčešći uzrok saobraćajnih nezgoda.

Ako posmatramo broj saobraćajnih nezgoda i posljedica po lica (učesnike) po pojedinim centrima bezbjednosti u prvih šest mjeseci 2015. godine vidimo da je najveći broj saobraćajnih nezgoda na 1.000 km javnog puta evidentiran u CJB Banja Luka (327,5), a najmanji u CJB Trebinje (60,8).

Tabela 23. Upporedni pregled broja saobraćajnih nesreća i posljedica saobraćajnih nesreća po CJB za period januar – jun 2015. godine

r.b.	SAOBRAĆAJNE NEZGODE I POSLJEDICE PO CJB	I – VI 2015.					
		BL	PD	BN	DO	IS	TB
1.	Broj nezgoda	1.932	390	626	551	499	165
1.a.	- sa poginulim licima	29	6	10	14	4	3
1.b.	- sa teško povrijeđenim	83	25	45	60	35	13
1.v.	- sa lakše povrijeđenim	299	86	137	115	63	22
1.g.	- samo sa materijalnom štetom	1.521	273	434	362	397	127
	Br SN na 1.000 km javnog puta	327,5	225,4	227,6	117,8	153,4	60,8
2	Nastradalo lica	666	176	284	294	159	56
	Br nastradalih lica na 100.000 stanovnika	152,4	109,7	99,0	123,6	120,5	77,0
2.a.	- poginulo	32	6	12	14	6	4
	Br poginulih na 100.000 stanovnika	7,3	3,7	4,2	5,9	4,5	5,5
2.b.	- teško povrijeđeno	101	27	55	71	51	15
2.v.	- lakše povrijeđeno	533	143	217	209	102	37

Ako posmatramo broj smrtno stradalih lica u saobraćajnim nezgodama po pojedinim centrima bezbjednosti u prvih šest mjeseci 2015. godine vidimo da je najveći broj smrtno stradalih lica u saobraćajnim nezgodama na 100.000 stanovnika evidentiran u CJB Banja Luka (7,3), a najmanji u CJB Prijedor (3,7).



Grafikon 14. Uporedni prikaz smrtno stradalih lica u SN po CJB na 100.000 stanovnika u periodu januar-jun 2015. godine

3.2. Preduzete mjere i radnje policije u saobraćaju

Zbog izvršenih krivičnih djela u saobraćaju, tužilaštvima su podnesena 243 izvještaja¹², što je za 26 izvještaja više nego u uporednom periodu 2014. godine. Evidentirano je 101.687 prekršaja u saobraćaju, od čega je 3.393 obrađeno kroz zahtjeve. Podnesena su 1.732 zahtjeva i izdat je 91.691 prekršajni nalog, a u istom periodu 2014. godine 1.801 zahtjev i 94.480 prekršajnih naloga. Broj zahtjeva je manji za 3,8%, kao i broj prekršajnih naloga za 3,0%. Proizilazi da je za prekršaje u saobraćaju podneseno ukupno 93.423 zahtjeva i prekršajna naloga, a u istom periodu prošle godine 96.281. Po oba vida je u ovom periodu obuhvaćeno i sankcionisano 94.476, a u prošlom 98.482 počinioca prekršaja u saobraćaju.

¹² Ukupan broj izvještaja obuhvata broj izvještaja o krivičnom djelu i broj izvještaja o preduzetim mjerama i radnjama.

Tabela 24. Uporedni pregled preduzetih mjera i radnji policije u saobraćaju za period januar – jun 2015/2014. godine

r.b.	PREDUZETE MJERE I RADNJE POLICIJE U SAOBRAĆAJU	I-VI 2015.	I-VI 2014.	+ - %
1.	Izveštaji o KD	243	217	12,0
1.a.	Prijavljena lica	217	202	7,4
2.	Broj prekršaja	101.687	104.267	-2,5
2.a.	Broj zahtjeva	1.732	1.801	-3,8
2.b.	Prijavljena lica	2.785	4.002	-30,4
3.	Prekršajni nalozi	91.691	94.480	-3,0
3.a.	Lica po nalogima	91.691	94.480	-3,0
4.	Isključeno vozila	4.392	4.229	3,9
5.	Isključeno vozača	9.742	10.938	-10,9

Tabela 25. Uporedni pregled preduzetih mjera i radnji policije u saobraćaju po CJB za period januar – jun 2015. godine

r.b.	PREDUZETE MJERE I RADNJE U SAOBRAĆAJU PO CJB	I – VI 2015.						
		BL	PR	BN	DO	IS	TB	MUP u sjed.
1.	Izveštaji o KD	82	40	35	52	21	13	-
1.a.	Prijavljena lica	73	38	36	36	21	13	
2.	Broj prekršaja	22.963	10.705	20.550	19.422	13.429	6.496	8.122
2.a.	Broj zahtjeva	795	263	214	239	92	83	46
2.b.	Prijavljena lica	1.243	309	384	503	143	106	97
3.	Prekršaj. nalozi	19.367	9.422	19.649	18.063	12.021	5.761	7.408
3.a.	Lica po nalogima	19.367	9.422	19.649	18.063	12.021	5.761	7.408
4.	Isključeno vozila	1.444	726	438	848	542	394	-
5.	Isključeno vozača	3.001	1.369	1.450	2.266	983	673	-

Prosječna stopa promjene KD u vezi sa saobraćajem je pozitivna i iznosi 1,9%, što znači da se u posmatranom periodu januar-jun (2011–2015) broj prijavljenih krivičnih djela povećao u prosjeku za 1,9% .

Zbog tehničke neispravnosti, isteka registracije i drugih razloga iz saobraćaja su isključena 4.392 vozila, što je za 3,9% više nego u istom periodu 2014. godine i 9.742 vozača (od čega 7.271 zbog vožnje pod uticajem alkohola), što je za 10,9% manje nego u istom periodu prethodne godine.

NAČELNIK SLUŽBE

Ljiljana Jokić