



РЕПУБЛИКА СРПСКА
ВЛАДА
МИНИСТАРСТВО УНУТРАШЊИХ ПОСЛОВА
Служба министра

Трг Републике Српске 1, Бања Лука, тел: 051/338-478, факс: 051/338-844, www.vladars.net;
E-mail: mup@mup.vladars.net

ИНФОРМАЦИЈА О СТАЊУ БЕЗБЈЕДНОСТИ
У РЕПУБЛИЦИ СРПСКОЈ
У 2018. години

БАЊА ЛУКА, фебруар 2019. године

САДРЖАЈ

САЖЕТАК	2
1. ПРЕГЛЕД ЕВИДЕНТИРАНОГ СТАЊА КРИМИНАЛИТЕТА	4
1.1. Преглед евидентираног стања општег криминалитета	5
1.1.1. Имовинска кривична дјела	7
1.1.2. Кривична дјела против живота и тијела	9
1.1.3. Кривична дјела против полног интегритета и сексуалног злостављања и искориштавања дјетета	11
1.1.4. Остала кривична дјела општег криминалитета	11
1.2. Кривична дјела и прекршаји у вези са злоупотребама опојних дрога	13
1.3. Преглед привредног криминалитета	14
2. ПРЕГЛЕД ПРЕКРШАЈА	15
2.1. Прекршаји нарушавања ЈРиМ.....	16
2.2. Прекршаји у вези са оружјем и муницијом.....	17
2.3. Случајеви насиља у породици.....	18
3. БЕЗБЈЕДНОСТ САОБРАЋАЈА НА ПУТЕВИМА РЕПУБЛИКЕ СРПСКЕ	19
3.1. Саобраћајне незгоде и посљедице	19
3.2. Предузете мјере и радње полиције у саобраћају	21
4. МИГРАНТИ	22

САЖЕТАК

У 2018. години укупно је **евидентирано 7.848 кривичних дјела, што је за 12,4% мање** у односу на 2017. годину. Због основа сумње да је 6.497 лица починило КД, надлежним тужилаштвима је поднесено 6.656 извјештаја. **Повећан је коефицијент** укупне расвијетљености кривичних, док је коефицијент расвијетљености КД извршених од стране непознатих починилаца мањи у односу на 2017. годину.

Број КД **општег криминалитета** (6.509) **смањен је за 11,1%** у односу на 2017. годину уз повећање коефицијента укупне расвијетљености. *Имовинска КД* (3.826) су у паду за 19,5% уз повећање коефицијента расвијетљености по непознатом починиоцу. Од имовинских кривичних дјела: смањен је број КД Тешка крађа за 5,8%, КД Крађа за 27,3%, КД Разбојништава за 6,5% и КД у вези са отуђењем моторних возила за 33,3%.

Број **КД против живота и тијела (666) је повећан за 8,6%** у односу на 2017. годину, уз приближно исту расвијетљеност. Извршено је 19 убистава (15 у 2017. години) и том приликом живота је лишено 19 лица (за два лица више). Од укупног броја убистава (19), у 10 случајева су извршиоци били непознати у вријеме извршења (остала су нерасвијетљена три убиства).

Број откривених **КД у вези са злоупотребама опојних дрога (269) је мањи за 4,3%**, док је број прекршајних пријава (722) већи за 52,3%. Највеће количине одузетих опојних дрога односе се на опојну дрогу марихуану (око 155,5 kg).

Број откривених и пријављених **КД привредног криминалитета (680) је за 27,2% мањи** у односу на 2017. годину. Причињена материјална штета настала извршењем ових кривичних дјела износи 221.492.215 КМ, а починиоци су остварили противправну имовинску корист од 227.468.126 КМ.

Смањен је број почињених прекршаја нарушавања јавног реда и мира (5.251) за 6,2%, као и лица која су их починила за 3,0%. Евидентирано је и девет нарушавања ЈРиМ од стране пет или више лица (за два више него у 2017. години).

Смањен је и број прекршаја у вези са оружјем и муницијом (654) за 20,3%.

Евидентирано је **1.012** случајева **насиља у породици**, што је **мање за 12,4%**. Од укупног броја случајева почињено је 389 КД (мање за 5,4%) и 623 прекршаја (мање за 16,3%).

Забилежена су 53 **напада на полицијске службенике (за 18 више** у односу на 2017. годину) у којима је један полицијски службеник задобио теже, а 50 лакше повреде.

Повећан је број саобраћајних незгода (10.369) за 7,6%, као и број смртно страдалих лица (130) за 15 лица или 13,0% у односу на 2017. годину.

Број поднесених извјештаја тужилаштву о почињеним КД у саобраћају (380) мањи је за 2,3%, док је број евидентираних прекршаја (270.794) мањи за 9,3%. Из саобраћаја је због почињених прекршаја искључено 19.855 возача, што је за 7,4% више.

Број саобраћајних незгода у којима су учесници били непознати (596) је већи за 8,8% у односу на 2017. годину. Од саобраћајних незгода са НН учесником, пет СН су биле са смртно страдалим лицем, 12 са теже и 45 са лакше повријеђеним лицима, те 534 СН у којима је наступила само материјална штета.

У 2018. години у Републици Српској **смртно је страдало 521 лице** (19 лица као жртве извршених убиства, 1 лице као жртва КД Тешка тјелесна повреда, 3 лица као жртве КД Изазивање опште опасности, 3 лица као жртве КД Стварање опасности непрописним извођењем грађевинских радова, 1 лице као жртва КД Навођење на самоубиство и помагање у самоубиству, 17 лица усљед пожара или експлозија, 130 лица у саобраћајним незгодама, 167 лица усљед задесне смрти и 180 лица је извршило самоубиство. **Број смртно страдалих лица је за седам мањи у односу на 2017. годину.**

Полицијски службеници МУП РС су пронашли и евидентирали укупно **4.607 лица – мигранта**, који су илегално прешли границу БиХ. Евидантирано је 40 КД „Кријумчарење људи“, од којих је једно кривично дјело у вези са организованим криминалом, при чему је надлежном тужилаштву прослијеђено 38 извјештаја против 52 лица, која су илегално превозила 251 лице.

Мигранти су у 2018. години извршили 2 КД „Фалсификовање исправе“, 1 КД „Изнуда“ и 1 КД „Крађа“.

1. ПРЕГЛЕД ЕВИДЕНТИРАНОГ СТАЊА КРИМИНАЛИТЕТА

У 2018. години евидентирано је укупно 7.848 кривичних дјела, што је за 12,4% мање у односу на 2017. годину. За извршена кривична дјела надлежним тужилаштвима је поднесено 6.656 извјештаја (мање за 11,8%) против 6.497 лица (мање за 9,9%). Коефицијент укупне расвијетљености¹ у 2018. години износи 82,3%, а по непознатом извршиоцу 63,3%².

Табела 1. Упоредни преглед криминалитета 2018/2017.

р.б.	КРИМИНАЛИТЕТ	2018.	2017.	+ - %
1.	Број евидентираних кривичних дјела	7.848	8.959	-12,4
1.1.	Број кривичних дјела по познатом починиоцу	4.143	4.596	-9,9
1.2.	Број кривичних дјела по НН починиоцу	3.705	4.363	-15,1
2.	Број поднесених извјештаја тужилаштву	6.656	7.546	-11,8
3.	Број пријављених лица	6.497	7.208	-9,9
	- малољетници	231	308	-25,0
	- повратници	1.798	1.996	-9,9
4.	Број расвијетљених КД по НН	2.454	2.932	-16,3
4.1.	од почињених у току године	2.285	2.688	-15,0
4.2.	из претходних година	169	244	-30,7
5.	Број КД евидентиран као „Свјеж чин“	218	219	-0,5
6.	Број пријављених лица код КД евид. као „Свјеж чин“	230³	242	-5,0
	Коефицијент укупне расвијетљености (%)	82,3	81,8	
	Коефицијент расвијетљености по НН (%)	63,3	63,6	

Табела 2. Преглед криминалитета по ПУ у 2018.

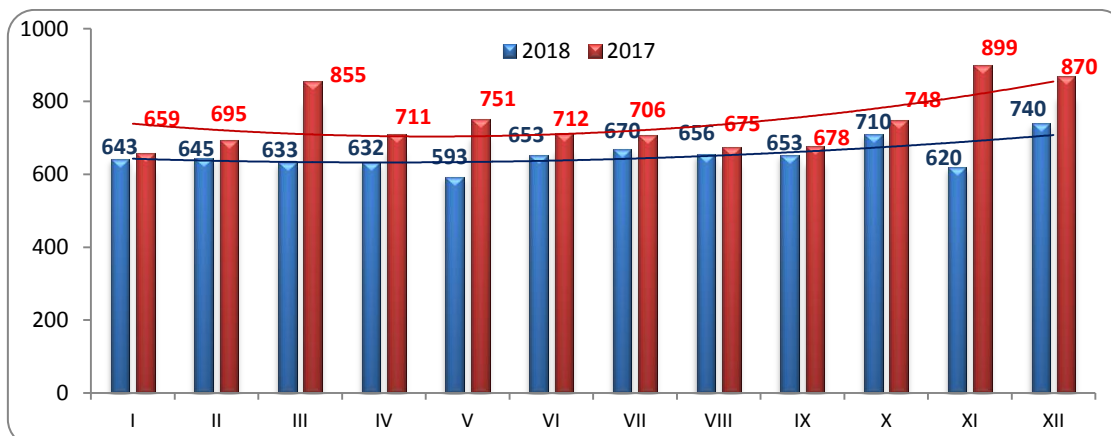
рб	Криминалитет по ПУ	2018.										
		БЛ	ГР	ПД	МГ	ДО	БН	ЗВ	ИС	ФО	ТБ	МУП сј
1.	Бр евидентираних КД	2.151	363	985	183	1.125	1.045	753	582	262	347	52
1.1.	Бр КД по познатом изврш.	1.066	182	577	91	411	498	447	399	175	255	42
1.2.	Бр КД по НН изврш.	1.085	181	408	92	714	547	306	183	87	92	10
2.	Број извјештаја	1.729	318	862	172	977	915	666	437	232	314	34
3.	Бр пријављених лица	1.547	317	872	168	928	846	696	505	235	331	52
3.1.	малољетници	56	9	22	7	49	34	18	10	6	20	0
3.2.	повратници	345	105	280	44	321	165	214	133	72	97	22
4.	Бр расвијетљених КД по НН	739	115	294	65	492	297	207	120	51	69	5
4.1.	од почињених у 2018.	697	112	277	62	454	276	177	114	49	64	3
4.2.	из претходних година	42	3	17	3	38	21	30	6	2	5	2
5.	КД „Свјеж чин“	52	3	15	4	23	6	19	23	12	61	0
6.	Бр лица лишених слободе	55	4	17	4	24	6	19	24	12	65	0
7.	Коефициј. расвијетљ. %	82,3	81,1	86,9	83,9	77,6	74,6	83,5	88,3	85,6	92,0	87,0
8.	Коеф расв. по НН %	65,6	62,5	69,2	68,4	65,4	52,3	61,6	63,5	57,3	71,1	41,7

¹ Коефицијент расвијетљености је однос броја расвијетљених КД (укључујући и расвијетљена КД пријављена у ранијим периодима) и броја пријављених КД у извјештајном периоду, увећан за расвијетљена КД из ранијег периода.

² У 2017. години коефицијент укупне расвијетљености износио је 81,8% а по непознатом извршиоцу 63,6%.

³ Од којих 170 на основу личних запажања и 60 на основу дојаве грађана.

Од укупног броја пријављених лица, 1.798 је повратника у извршењу кривичних дјела (мање за 9,9%), а евидентиран је и 231 малољетни починилац (мање за 25,0%).



Графикон 1. Упоредни приказ кретања криминалитета по мјесецима 2018/2017.

У 2018. години, највећи број КД је евидентиран у мјесецу децембру (740 КД), а најмањи у мају (593 КД).

Структура криминалитета. У структури почињених кривичних дјела у 2018. години, најбројнија су кривична дјела општег криминалитета (6.509), која чине 82,9% укупног криминалитета.

Табела 3. Упоредни преглед структуре криминалитета у 2018/2017.

р.б.	Структура криминалитета	2018.	2017.	+ - %
1.	Општи криминалитет	6.509	7.324	-11,1
2.	Злоупотреба опојних дрога	269	281	-4,3
3.	Привредни криминалитет	680	934	-27,2
4.	КД у области безбједности саобраћаја	390	420	-7,1
	Укупно КД	7.848	8.959	-12,4

1.1. Преглед евидентираног стања општег криминалитета

Број евидентираних КД општег криминалитета (6.509 КД) је у паду за 11,1% у односу на 2017. годину, док је у порасту укупна расвијетљеност која износи 79,0%.

Тужилаштвима је поднесено 5.658 извјештаја о почињеним кривичним дјелима (мање за 9,3%) и пријављена су 5.272 лица (мање за 7,2%). Због извршених кривичних дјела општег криминалитета пријављено је 213 малољетника и 1.629 повратника у вршењу КД. Број малољетника је мањи за 26,3%, као и број повратника за 7,6% у односу на 2017. годину.

Од укупног броја почињених кривичних дјела општег криминалитета у 2018. години (6.509), полицијски службеници су у 122 случаја лишили слободе починиоце у току или непосредно након извршења КД.

Табела 4. Упоредни преглед општег криминалитета за 2018/2017.

рб	ОПШТИ КРИМИНАЛИТЕТ	2018.	2017.	+ - %
1.	Број евидентираних КД општег криминала	6.509	7.324	-11,1
1.1.	Број кривичних дјела по познатом извршиоцу	2.936	3.150	-6,8
1.2.	Број кривичних дјела по НН	3.573	4.174	-14,4
2.	Број поднесених извјештаја тужилаштву	5.658	6.236	-9,3
3.	Број пријављених лица	5.272	5.682	-7,2
-	малољетници	213	289	-26,3
-	повратници	1.629	1.763	-7,6
4.	Број расвијетљених КД по НН	2.342	2.764	-15,3
4.1.	од извршених у току године	2.173	2.534	-14,2
4.2.	из претходних година	169	241	-29,9
5.	Причињена материјална штета у КМ	12.204.499	10.580.451	15,3
	Коефицијент укупне расвијетљености (%)	79,0	78,2	
	Коефицијент расвијетљености по НН (%)	62,6	62,6	

У 2018. години извршеним кривичним дјелима општег криминалитета причињена је материјална штета у износу од 12.204.499 КМ и већа је у односу на 2017. годину за 15,3%.

Табела 5. Преглед општег криминалитета по ПУ у 2018.

рб	Општи криминалитет	2018.										
		БЛ	ГР	ПД	МГ	ДО	БН	ЗВ	ИС	ФО	ТБ	МУП сј
1	Број КД општег криминалита	1.797	322	822	166	973	860	643	419	222	248	37
1.1.	Бр КД по познатом починиоцу	758	148	420	79	295	333	340	241	135	159	28
1.2.	Број КД по НН починиоцу	1.039	174	402	87	678	527	303	178	87	89	9
2.	Број поднесених извјештаја	1.478	284	735	157	865	768	576	361	196	216	22
3.	Број пријављених лица	1.263	276	734	151	783	666	586	377	193	211	32
3.1.	малољетници	50	6	21	7	48	30	18	7	6	20	0
3.2.	повратници	309	99	254	42	297	156	196	125	61	76	14
4.	Број расвијетљених КД по НН	709	110	290	60	460	272	205	115	49	67	5
4.1.	од почињених у току године	667	107	273	57	422	251	175	109	47	63	3
4.2.	из претходних година	42	3	17	3	38	21	30	6	2	4	2
5.	Коефициј. укупне расвијетљ. (%)	79,8	79,4	84,6	82,2	74,7	68,7	81,0	83,8	82,1	89,7	84,6
6.	Коефициј. расвијетљ. по НН (%)	65,6	62,1	69,2	66,7	64,2	49,6	61,6	62,5	55,1	72,0	45,5

Табела 6. Упоредни преглед структуре општег криминалитета у 2018.

РБ	Структура општег криминалитета	2018.	2017.	+ - %
1.	Имовинска КД	3.826	4.755	-19,5
2.	КД против живота и тијела	666	613	8,6
3.	КД против полног интегритета и сексуалног злостављања и искориштавања дјетета	83	52	59,6
4.	Остала КД општег криминалитета	1.934	1.904	1,6
	Укупан број КД општег криминалитета	6.509	7.324	-11,1

Према структури општег криминалитета, у 2018. години најбројнија су била имовинска КД са удјелом од 58,8%, док је удио КД против живота и тијела износио 10,2%, КД против полног интегритета и сексуалног злостављања и искориштавања дјетета 1,3% и 29,7% се односило на остала КД општег криминалитета.

1.1.1. Имовинска кривична дјела

Број имовинских КД (3.826 КД) је у паду за 19,5%. Надлежним тужилаштвима су поднесена 3.454 извјештаја (15,5% мање), против 2.619 лица (16,1% мање).

Табела 7. Упоредни преглед имовинских КД 2018/2017.

р.б.	Имовинска кривична дјела	2018.	2017.	+ - %
1.	Крађе	1.464	2.014	-27,3
	- од тога шумске крађе	158	288	-45,1
2.	Тешке крађе	1.340	1.423	-5,8
3.	Разбојничке крађе	2	2	-
4.	Разбојништва	72	77	-6,5
5.	Преваре	172	315	-45,4
6.	Изнуде	16	37	-56,8
7.	Уцјене	10	15	-33,3
8.	Прикривање	21	32	-34,4
9.	Утаја	128	124	3,2
10.	Оштећење и одузимање туђе ствари	546	636	-14,2
	- Оштећење туђе ствари	480	423	13,5
	- Одузимање туђе ствари	35	172	-79,7
	- Одузимање моторног возила	31	41	-24,4
11.	Паљевина	22	38	-42,1
12.	Остала имовинска кривична дјела	33	44	-21,4
	Укупно имовинских кривичних дјела	3.826	4.755	-19,5
	<i>Коефици. укупне расвијетљености (%)</i>	<i>67,2</i>	<i>67,3</i>	
	<i>Коефици. расвијетљености по НН (%)</i>	<i>59,4</i>	<i>58,0</i>	

Коефицијент укупне расвијетљености кривичних дјела против имовине (67,2%) је на приближно истом нивоу, док је у порасту коефицијент расвијетљености по непознатом учиниоцу (59,4%).

Према изјавама оштећених, укупна материјална штета настала извршењем имовинских кривичних дјела у 2018. години износила је 11.715.547,00 КМ, што је више за 17,1% у односу на прошлу годину⁴.

Табела 8. Упоредни преглед имовинских КД по ПУ у 2018.

рб	Имовинска кривична дјела по ПУ	2018.										
		БЛ	ГР	ПД	МГ	ДО	БН	ЗВ	ИС	ФО	ТБ	МУП сј
1	Крађе	439	47	209	36	225	219	156	71	39	23	0
	од тога шумске крађе	37	12	20	7	28	4	21	24	5	0	0
2	Тешке крађе	382	74	113	22	297	194	146	54	34	24	0
3	Разбојничке крађе	1	0	1	0	0	0	0	0	0	0	0
4	Разбојништва	23	1	6	0	16	8	0	15	2	1	0
5	Преваре	55	11	38	4	13	23	3	2	13	9	1
6	Изнуде	4	2	2	0	4	1	2	1	0	0	0
7	Уцјене	1	1	1	1	1	2	1	1	0	1	0
8	Прикривање	7	0	4	1	5	0	0	1	1	2	0
9	Утаја	47	14	19	2	13	20	2	4	1	6	0
10	Оштећење и одузимање туђе	153	28	82	20	38	58	71	49	18	28	1
	Оштећење туђе ствари	110	27	71	20	35	54	70	48	17	27	1
	Одузимање туђе ствари	25	1	5	0	2	0	0	1	0	1	0
	Одузимање мотор.возила	18	0	6	0	1	4	1	0	1	0	0
11	Паљевина	8	2	1	0	3	5	1	2	0	0	0
12	Остала имовинска КД	6	10	4	0	2	6	4	0	0	1	0
Укупно имовин КД		1126	190	480	86	617	536	386	200	108	95	2
<i>Коефицијент расвијетљености %</i>		<i>69,8</i>	<i>68,9</i>	<i>75,8</i>	<i>68,5</i>	<i>62</i>	<i>55</i>	<i>69</i>	<i>70</i>	<i>67</i>	<i>76</i>	<i>100</i>
<i>Коефицијент расвијетљености по НН %</i>		<i>61,8</i>	<i>61,3</i>	<i>67,7</i>	<i>60,6</i>	<i>60</i>	<i>47</i>	<i>58</i>	<i>58</i>	<i>56</i>	<i>68</i>	<i>-</i>

Тешке крађе. Евидентирано је 1.340 КД Тешка крађа (за 5,8% мање) од којих се у 87 случајева радило о кривичном дјелу у покушају. Полицијски службеници су у 24 случаја лишили слободе извршиоце у току или непосредно након извршења КД (свјежи чин).

Коефицијент укупне расвијетљености КД Тешка крађа износи 48,8%, док је коефицијент расвијетљености по непознатом извршиоцу 48,1%. У току 2018. године расвијетљено је и 75 КД Тешка крађа извршених у претходном периоду. Надлежним тужилаштвима је поднесено 1.236 извјештаја против 656 лица. Најчешћи објекти извршења КД Тешка крађа су били: куће и станови (591), трговинско – угоститељски објекти (210), гараже, подруми и шупе (156), јавне установе (116), возила (61) и (206) друго. Према изјавама оштећених, укупна материјална штета настала извршењем КД Тешка крађа у 2018. години износи 3.464.746,00 КМ, што је за 16,4 % мање у односу на 2017. годину. Од 1.340 КД Тешка крађа 12 кривичних дјела су дрске крађе.

Разбојништва. Евидентирана су 72 КД Разбојништво (мање за пет КД у односу на 2017. годину), од којих је пет било у покушају. Од укупног броја разбојништава, 70 КД су починила непозната лица. Расвијетљена су 34 КД евидентирана у текућем периоду и

⁴ Пријављена материјална штета према изјавама оштећених у 2017.години је износила 10.002.120,00 КМ.

осам КД из претходних година. Коефицијент укупне расвијетљености износи 55,0%, док је коефицијент расвијетљености по непознатом извршиоцу 53,8%. Надлежним тужилаштвима је поднесено 70 извјештаја против 56 лица. Објекти напада су били: бензинске пумпе (22), спортске кладионице (13), трговинске радње (12), куће (11), поште (1), златаре (1) и остала мјеста (12). Починиоци су у девет случајева употребили ватрено оружје. Приликом извршења ових КД пет лица је задобило тешке тјелесне повреде, док је 10 лица лакше повријеђено. Према изјавама оштећених, причињена материјална штета износи 336.549,00 КМ, што је за 11,6% мање у односу на 2017. години.

Отуђење моторног возила. Пријављена су 82 КД која се односе на отуђење моторног возила, од којих су 77 извршила непозната лица. Број ових кривичних дјела је смањен за 41 КД или за 33,3% у односу на 2017. годину.

Поред ових КД у вези са возилима, извршена су и КД: Тешка крађа возила у покушају (11), Крађа возила у покушају (2), Фалсификовање исправа (20), Навођење на овјеравање неистинитог садржаја (2), Утаја (4), Осигураничка превара (2) и Лажно пријављивање кривичног дјела (3).

У 2018. години је пронађено и власницима враћено 77 возила, од којих су 44 отуђена на територији Републике Српске, 25 на територији Федерације БиХ и осам возила за која је потрагу расписао INTERPOL.

1.1.2. Кривична дјела против живота и тијела

У току 2018. године у Републици Српској смртно је страдало 521 лице, за седам лица мање у односу 2017. годину.

Табела 9. Упоредни преглед смртно страдалих лица 2018/2017.

р.б.	Смртно страдала лица	2018.	2017.	+ - %
1.	Смртно страдала лица - КД Убивства	19	17	11,8
2.	Смртно страдала лица - КД Тероризам	-	-	-
3.	Смртна посљедица - КД Тешка тјелесна повреда	1	2	-50,0
4.	Смртна посљедица - КД Изазивање опште опасности	3	5	-40,0
5.	Смртна посљедица - КД Насиље у породици	-	1	-
6.	Смртна посљедица - КД Стварање опасности непрописним извођењем грађевинских радова	3	-	-
7.	Смртна посљедица – КД Навођење на самоубиство и помагање у самоубиству	1	-	-
8.	Самоубиства	180	207	-13,0
9.	Смртна посљедица - пожари и експлозије	17	15	13,3
10.	Смртна посљедица - саобраћај	130	115	13,0
11.	Задесна смрт	167	166	0,6
	УКУПНО	521	528	-1,3

Евидентирано је 666 кривичних дјела против живота и тијела, што је за 8,6% више у односу на 2017. годину.

Коефицијент расвијетљености кривичних дјела против живота и тијела износи 97,5%, док коефицијент расвијетљености по непознатом починиоцу износи 87,7%.

Табела 10. Упоредни преглед КД против живота и тијела 2018/2017.

рб	КД против живота и тијела	2018.	2017.	+ - %
1.	Тешка убиства	6	5	20,0
2.	Убиства	12	4	xxx ⁵
3.	Нехатно лишење живота	-	2	-
4.	Убиство дјетета при порођају	-	1	-
5.	Убиство и самоубиство	1	3	-66,7
6.	Убиства у покушају	14	18	-22,2
7.	Навођење на самоубиство и помагање у самоубиству	1	-	-
8.	Тјелесне повреде	489	384	27,3
9.	Тешке тјелесне повреде	132	171	-22,8
10.	Учествовање у тучи	8	14	-42,9
11.	Остала кривична дјела	3	11	-72,7
	Укупно КД против живота и тијела	666	613	8,6
	<i>Коефицијент укупне расвијетљености (%)</i>	<i>97,5</i>	<i>97,1</i>	
	<i>Коефицијент расвијетљености по НН (%)</i>	<i>87,7</i>	<i>87,4</i>	

Убиства. У току 2018. године евидентирано је 19 убистава (6 КД Тешко убиство, 12 КД Убиство и један догађај)⁶ у којима је живота лишено 19 лица. У десет случајева починиоци су били непознати у вријеме извршења. Накнадно је расвијетљено седам ових КД, а остала су нерасвијетљена три убиства (2 КД Тешко убиство и 1 КД Убиство).

Према структури убистава почињено је:

- *шест КД Тешко убиство* (ПУ Бања Лука - 2, ПУ Источно Сарајево - 2, ПУ Градишка - 1 и ПУ Требиње - 1) од којих су три извршила непозната лица. Остала су нерасвијетљена два КД Тешко убиство.
- *12 КД Убиство* (ПУ Бања Лука - 5, ПУ Бијељина – 2, ПУ Источно Сарајево - 2, ПУ Приједор – 1, ПУ Добој - 1 и ПУ Зворник - 1) од којих су седам извршила непозната лица. Остало је нерасвијетљено једно КД.
- *Једно убиство* извршено на подручју ПУ Бијељина, у којем је извршилац након почињеног убиства, извршио самоубиство, а за које окружном јавном тужилаштву није прослијеђен извјештај о почињеном кривичном дјелу.

Расвијетљено је и КД „Тешко убиство“ из 2005. године, када је на нарочито свиреп начин убијена једна женска особа у Козарској Дубици.

⁵ У току 2018. године број КД Убиства већи је за 8 КД у односу на 2017. годину.

⁶ У 2017. години је евидентирано 15 убистава (5 КД Тешко убиство, 4 КД Убиство, 2 КД Нехатно лишење живота, 1 КД Убиство дјетета при порођају и 3 догађаја у којима је починилац извршио самоубиство).

1.1.3. Кривична дјела против полног интегритета и сексуалног злостављања и искориштавања дјетета

Регистрована су 83 ова КД, што је за 59,6% више у односу на 2017. годину. Сва ова КД су расвијетљена. Такође је расвијетљено и једно КД Полна злоупотребе дјетета старијег од 15 година које је извршено у 2017. години на подручју ПУ Бања Лука.

Табела 11. Преглед КД против полног интегритета и сексуалног злостављања и искориштавања дјетета у 2018.

рб	Кривична дјела против полног интегритета и сексуалног злостављања и искориштавања дјетета	2018.	2017.	+ - %
1.	Силовање	13	7	85,7
2.	Обљуба злоупотребом служб. положаја	-	1	-
3.	Обљуба над немоћним лицем	3	8	-62,5
4.	Полно насиље над дјететом	1	19	-94,7
5.	Задовољење полних страсти пред другим	-	2	-
6.	Задовољење полних страсти пред дјететом	1	2	-50,0
7.	Произ, посјед. и приказ. дјечје порногр.	1	1	-
8.	Искориштавање дјецe за порнографију	19	1	xxx ⁷
9.	Полна злоуп. дјетета старијег од 15 год.	2	2	-
10.	Обљуба са дјететом млађим од 15 год.	19	2	xxx ⁸
11.	Упознавање дјецe с порнографијом	5	1	xxx ⁹
12.	Искор. копј. мреже или комуник. др. тех. сред. за извр. КД сексуално искориштавање дјетета	2	-	-
13.	Трговина људима	-	-	-
14.	Трговина малољетним лицима	-	1	-
15.	Навођење на проституцију	-	-	-
16.	Полно узнемиравање	15	3	xxx ¹⁰
17.	Полна уцјена	-	1	-
18.	Блудне радње	2	1	100,0
Укупно КД		83	52	59,6

Силовање. Евидентирано је 13 КД Силовање, од којих је шест било у покушају (у 2017. години извршено је седам ових кривичних дјела, од којих су четири била у покушају). У три случаја је у тренутку извршења починилац био непознат, али је накнадно откривен. Све жртве силовања су биле женског пола, од којих су двије малољетнице, док су сви извршиоци били мушког пола.

1.1.4. Остала кривична дјела општег криминалитета

Број осталих КД општег криминалитета (1.934) је већи за 1,6% у односу на 2017. годину.

⁷ У 2018. години број ових КД је већи за 18 КД у односу на 2017. годину.

⁸ У 2018. години број ових КД је већи за 17 КД у односу на 2017. годину.

⁹ У 2018. години број ових КД је већи за четири КД у односу на 2017. годину.

¹⁰ У 2018. години број ових КД је већи за 12 КД у односу на 2017. годину.

Табела 12. Упоредни преглед осталих КД општег криминалитета 2018/2017.

рб	Остала кривична дјела општег криминалитета	2018.	2017.	+ -%
1.	Изазивање опште опасности	81	87	-6,9
2.	Недозвољена производња и промет оружја	270	298	-9,4
3.	Насиље у породици	389	411	-5,4
4.	Насилничко понашање	34	51	-33,3
5.	Фалсификовање исправе	232	224	3,6
6.	Спречавање службеног лица у вршењу службене радње	47	46	2,2
7.	Напад на службено лице у вршењу службене дужности	40	26	53,8
8.	Навођење на овјеравање неистинитог садржаја	64	54	18,5
9.	Јавно изазивање и подстицање насиља и мржње	4	3	33,3
10.	Кријумчарење лица	40	9	xxx ¹¹
11.	Тероризам	1	-	-
12.	Ратни злочин	24	29	-17,2
13.	Угрожавање сигурности	318	334	-4,8
14.	Самовлашће	33	28	17,9
15.	Лажно пријављивање КД	35	47	-25,5
16.	Избјегавање давања издржавања	37	16	xxx ¹²
17.	Нарушавање неповредивости стана	20	15	33,3
18.	Прогањање	36	10	xxx ¹³
19.	Остала КД општег криминалитета	229	216	6,0
	УКУПНО осталих КД општег криминалитета	1.934	1.904	1,6

Смањен је број КД **Изазивање опште опасности** за 6 КД или 6,9%. Од евидентираног 81 КД, непозната лица су извршила 43 КД. Расвијетљено је 29 КД која су евидентирана у 2018. години, као и 1 КД извршено у претходној години. Приликом извршења ових кривичних дјела, кориштена је: експлозивна направа (10 случајева), ватрено оружје (33), пожар (20), моторна сила (два случаја) и остало (16). Приликом извршења ових КД, три лица су смртно страдала (по једно на подручјима ПУ Бијељина, ПУ Источно Сарајево и ПУ Требиње), док је осам лица задобило тешке тјелесне повреде.

У септембру 2018. године расвијетљена су КД **Изазивање опште опасности** и КД **Недозвољена производња и промет оружја или експлозивних материја** која су извршена 30.03.2018. године, у Бања Луци, када су, тада непозната лица, испалила ракету из ручног бацача на пословну зграду „Аграминвест“.

Смањен је број КД **Недозвољена производња и промет оружја или експлозивних материја** (270) за 28 КД или 9,4%.

Повећан је број КД **Напад на службено лице у вршењу службене дужности** (40) за 14 КД или 53,8% и број КД **Кријумчарење лица** (40) за 31 КД¹⁴.

¹¹ У току 2018. године евидентирано је за 31 КД Кријумчарење лица више у односу на 2017. годину.

¹² У току 2018. године евидентирано је за 21 КД Избјегавање давања издржавања више у односу на 2017. годину.

¹³ У току 2018. године евидентирано је за 26 КД Прогањање више у односу на 2017. годину.

¹⁴ У 2018. години евидентирано је 40 КД Кријумчарење лица у вези са мигрантима.

Табела 13. Преглед осталих КД општег криминалитета по ПУ у 2018.

рб	Остала КД општег криминалитета по ПУ	2018.										
		БЛ	ГР	ПД	МГ	ДО	БН	ЗВ	ИС	ФО	ТБ	муп сј
1.	Изазивање опште опасности	13	1	13	-	7	18	9	13	3	4	-
2.	Недоз. производ. и промет оружја	43	15	50	6	28	30	30	30	18	14	6
3.	Насиље у породици	72	37	82	18	69	37	21	23	10	20	-
4.	Насилничко понашање	1	3	3	-	12	2	3	8	2	-	-
5.	Фалсификовање исправе	123	6	10	4	13	38	12	10	9	5	2
6.	Спеч сл. лица у вршењу сл. радње	13	4	4	2	7	1	6	2	1	6	1
7.	Напад на сл. лице у вршењу сл. дуж	13	-	2	-	3	3	6	8	3	2	-
8.	Навођ. на овјеру неистин.садржаја	12	1	4	-	7	26	7	1	4	2	-
9.	Изаз. и подст. насиља и мржње	2	-	1	-	-	-	-	1	-	-	-
10.	Кријумчарење лица	-	-	1	2	-	5	8	7	5	7	5
11.	Тероризам	1	-	-	-	-	-	-	-	-	-	-
12.	Ратни злочин	1	-	3	-	-	2	-	1	-	17	-
13.	Угрожавање сигурности	73	17	34	11	40	33	43	33	14	18	2
14.	Самовлашће	13	-	2	1	3	6	5	1	2	-	-
15.	Лажно пријављивање КД	7	2	5	1	5	3	4	4	1	1	2
16.	Избјегавање давања издрж.	3	6	2	1	11	9	2	2	1	-	-
17.	Нарушавање неповр. стана	3	-	8	5	-	2	-	-	1	1	-
18.	Прогањање	14	1	8	1	7	-	-	-	1	4	-
19.	Остала КД општег криминалитета	85	12	19	9	27	20	12	27	8	2	9
	Укупно КД	492	105	251	61	239	235	168	171	83	103	26

1.2. Кривична дјела и прекршаји у вези са злоупотребама опојних дрога

У току 2018. године откривен је 991 случај (269 КД и 722 прекршаја) злоупотреба опојних дрога, што је за 236 случајева или 31,3% више у односу на 2017. годину. Полицијски службеници су на лицу мјеста извршења КД у вези са злоупотребама опојних дрога затекли и лишили слободе 41 извршиоца.

Табела 14. Упоредни преглед злоупотреба опојних дрога 2018/2017.

рб	Злоупотреба опојних дрога	2018.	2017.	+ - %
1.	Број кривичних дјела	269	281	-4,3
1.1.	- неовлашћена производња и промет опојних дрога (чл. 207 КЗ РС)	204	230	-11,3
1.2.	- омогућавање уживања опојних дрога (чл. 208 КЗ РС)	62	49	26,5
1.3.	- неовлаштен промет опојним дрогама (чл. 195 КЗ БиХ)	2	1	100
1.4.	- организовани криминал у вези дрога (чл. 250 КЗ БиХ)	1	1	-
2.	Број извјештаја за КД	234	247	-5,3
3.	Број пријављених лица за КД	297	350	-15,1
	- малољетници	12	8	50,0
	- повратници	84	118	-28,8
4.	Прекршајне пријаве	722	474	52,3
5.	Пријављена лица за прекршаје	731	483	51,3
6.	Бр евидентираних случајева злоупотреба дрога (КД и прекршаји)	991	755	31,3
7.	Број пријављених лица (КД и прекршаји)	1.028	833	23,4
8.	Лишено слободе лица	378	453	-16,6

Најзначајније оперативне акције у 2018. години, које су реализоване са циљем спречавања злоупотреба опојних дрога су акције „Експерт“, „Венера“ и „Канадер“.

Табела 15. Упоредни преглед заплијењених опојних дрога 2018/2017.

Заплијењена дрога	Мјерне јединице	2018.	2017.
Хероин	g	498,01	2.013,5461
Кокаин	g	3.174,244	1.747,489
Марихуана	g	155.475,955	177.900,676
Хашиш	g	68,5683	4,12
Амфетамин	g	1.782,61	1.940,405
	ком	-	1
Канабис - стабљике	ком	1.898	1.554
Канабис - сјеменке	g	5,82	515,31
	ком	5.679	1.273
Екстази	ком	475,8	209
	g	6,3	247,3
	ml	131,31	-
Медицинске дроге	g	-	0,30
	ком	67.214,5	6.621,25
	ml	102,37	178,5
Непозната материја	g	120.242,112	74

У 2018. години највеће количине одузетих опојних дрога односе се на опојну дрогу марихуану (155.475,955 g).

1.3. Преглед привредног криминалитета

Откривено је 680 КД привредног криминалитета, што је за 27,2% мање у односу на прошлу годину (934). Тужилаштвима је поднесено 386 извјештаја о почињеним кривичним дјелима (за 41,7% мање) против 557 извршилаца (за 28,3% мање).

Табела 16. Упоредни преглед привредног криминалитета 2018/2017.

рб	Привредни криминалитет	2018.	2017.	+ - %
1.	Злоупотреба службеног положаја или овлашћења	140	77	81,8
2.	Фалсификовање или уништавање службене исправе	44	38	15,8
3.	Фалсификовање новца	21	45	-53,3
4.	Проневјере	54	70	-22,9
5.	Недозвољена трговина	54	29	86,2
6.	Злоупотреба овлашћења у привреди	18	27	-33,3
7.	Несавјесно привредно пословање	0	3	-
8.	Пословне преваре	26	47	-44,7
9.	Фалсификовање или уништење пословних књига	10	26	-61,5
10.	Штетни уговор	0	0	-
11.	Повреда ауторских права	1	0	-
12.	Утаја пореза	13	9	44,4

13.	Кријумчарење	1	3	-66,7
14.	Прање новца	18	145	-87,6
15.	Обмана при добијању кредита	15	23	-34,8
16.	Несавјестан рад у служби	44	38	15,8
17.	Скидање или повреда службеног печата	88	251	-64,9
18.	Недозвољен промет акцизних производа	13	38	-65,8
19.	Осигураничка превара	4	9	-55,6
20.	Неовлаштено бављење одређеним занимањем	22	9	xxx ¹⁵
21.	КД против права по основу рада	6	3	100
22.	Остала КД привредног криминалитета	88	44	100
Укупан број КД привредног криминалитета		680	934	-27,2
Број извјештаја		386	662	-41,7
Број пријављених лица		557	777	-28,3
Причињена материјална штета у КМ		221.492.815	97.834.400	xxx ¹⁶
Стечена противправна имовинска корист у КМ		227.468.126	86.476.000	xxx ¹⁷

Материјална штета настала извршењем КД привредног криминалитета у 2018. години је износила 221.492.815,00 КМ, а стечена противправна имовинска корист 227.468.126,00 КМ.

Табела 17. Преглед КД привредног криминалитета по ПУ у 2018.

РБ	КД привредног криминалитета по ПУ	2018.										
		БЛ	ГР	ПД	МГ	ДО	БН	ЗВ	ИС	ФО	ТБ	МУП
	Број КД привредног криминалитета	187	11	74	3	76	81	52	115	24	51	6
	Број извјештаја тужилаштву	95	8	43	3	40	57	35	29	21	50	5
	Број пријављених лица	118	14	52	3	68	82	52	68	26	70	4

Коруптивна кривична дјела. Откривено је и пријављено 376 КД са обиљежјем корупције, што је за 20 КД више у односу на 2017. годину. Надлежним тужилаштвима су поднесена 203 извјештаја (као и у 2017. години) против 307 лица (више за 6,6%).

2. ПРЕГЛЕД ПРЕКРШАЈА

2.1. Прекршаји нарушавања ЈРиМ

У 2018. години евидентирано је 3.988 случајева нарушавања ЈРиМ (мање за 244 случаја или 5,8% у односу на 2017. годину) у којима су 5.183 лица (за 3,0% мање) починила 5.251 прекршај јавног реда и мира (за 6,2% мање).

¹⁵ У 2018. години евидентирано је за 13 КД Неовлаштено бављење одређеним занимањем више у односу на 2017. годину.

¹⁶ У 2018. години, материјална штета је за 123.657.815 КМ већа у односу на 2017. годину.

¹⁷ У 2018. години, стечена противправна имовинска корист је за 140.992.126 КМ већа у односу на 2017.

Табела 18. Упоредни преглед прекршаја по јавном реду и миру 2018/2017.

р.б.	Преглед прекршаја ЈРиМ	2018.	2017.	+ - %
1.	Укупан број прекршаја ЈРиМ	5.251	5.596	-6,2
1.а.	Укупан број починилаца прекршаја	5.183	5.344	-3,0
2.	Захтјеви за покретање прекршајног поступка	1.268	1.575	-19,5
2.а.	Починиоци по захтјевима	1.981	2.337	-15,2
	- малољетници	115	123	-6,5
	- повратници	944	1.029	-8,3
3.	Издато прекршајних налога	3.202	3.007	6,5
3.а.	Починиоци на прекршајним налозима	3.202	3.007	6,5
4.	Број нарушавања ЈРиМ са 2-5 више лица	754	789	-4,4
5.	Број нарушавања ЈРиМ са 5 и више лица	9	7	28,6

Поднесено је 1.268 захтјева за покретање прекршајног поступка (мање за 19,5%) и издата су 3.202 прекршајна налога (више за 6,5%).

Табела 19. Преглед прекршаја ЈРиМ по ПУ у 2018. години

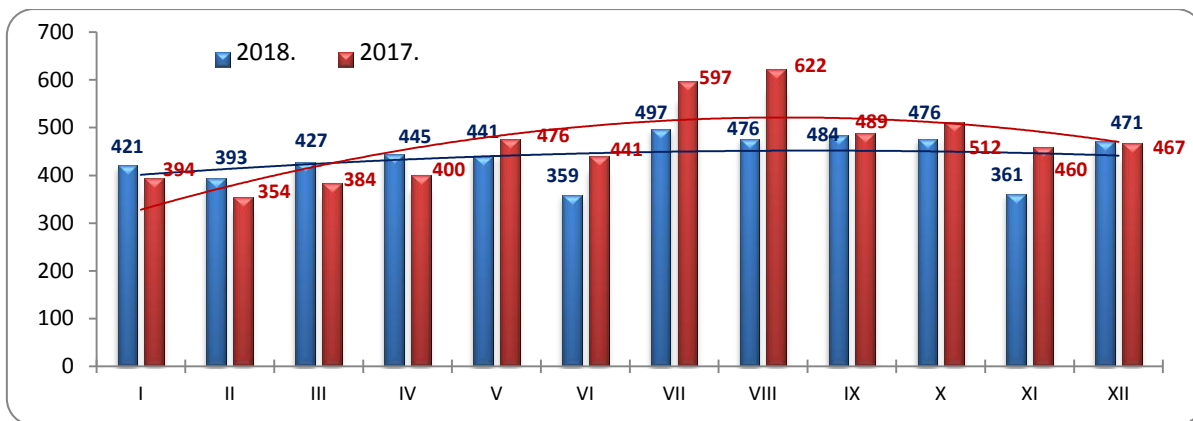
рб	Прекршаји ЈРиМ по ПУ	2018.									
		БЛ	ГР	ПД	МГ	ДО	БН	ЗВ	ИС	ФО	ТБ
1	Бр прекршаја ЈРиМ	1.271	305	503	242	575	744	570	473	234	334
1.а	Починиоци прекршаја	1.366	325	468	254	540	691	540	441	245	313
2.	Захтјеви за ППП	352	111	127	99	161	126	115	65	44	68
2а	Починиоци по захтјевима	623	167	171	152	216	222	174	100	62	94
	- малољетници	26	13	10	4	12	28	12	4	2	4
	- повратници	207	35	90	43	97	167	121	33	64	87
3.	Издато прекршај. налога	743	158	297	102	324	469	366	341	183	219
3а	Почин. на пр. налозима	743	158	297	102	324	469	366	341	183	219
4.	Бр. наруш. ЈРиМ са 2-5 лица	225	58	57	47	55	87	84	65	39	37
5.	Бр нар. ЈРиМ са 5 и >лица	7	-	-	-	-	2	-	-	-	-

Најбројнији прекршаји нарушавања јавног реда и мира су туче и и физички напад (1.594), вријеђање (879), свађа, вика, вриска и непристојно понашање (771), ометање државних органа у вршењу јавних функција (516), просјачење (303) и друго.

Мјеста на којима је најчешће нарушен јавни ред и мир су тргови и улице (у 42,5% случајева), угоститељски објекти (у 27,9% случајева), јавни скупови (1,9% случаја), те остала мјеста (27,7%).

Од укупног броја извршилаца (5.183) најбројнија су лица старости преко 40 година (1.982) и лица старости од 21 до 30 година (1.482). Евидентирано је и 115 малољетника који су нарушили ЈРиМ, од којих је 35 млађих малољетника¹⁸. Према полу извршилаца 85,7% су мушког пола.

¹⁸ Старости од 14 до 16 година.



Графикон 2. Упоредни приказ кретања броја прекршаја ЈРиМ по мјесецима у 2018/2017.

У току 2018. године, највише прекршаја нарушавања јавног реда и мира је учињено у јулу мјесецу (497), а најмање у јуну мјесецу (359).

Употреба силе. Полицијски службеници су у 2018. години у 5.573 случаја употребили силу¹⁹ (у 2017. години сила је употребљена у 5.426 случајева), према 5.586 лица, приликом: савлађивања отпора при лишењу слободе лица (3.599), успостављања нарушеног ЈРиМ (324), одбијања напада од себе (25) и одбијања напада од другог лица (2), пружања асистенције (38) и 1.585 осталих случајева. Приликом употребе силе једно лице је задобило тежу а 33 лица лаке тјелесне повреде.

Напади на ПС. Евидентирана су 53 напада на полицијске службенике (18 више у односу на 2017), у којима је један полицијски службеник теже и 50 лакше повријеђено. Разлози и поводи напада на полицијске службенике су били приликом: успостављања нарушеног ЈРиМ (13), лишења слободе (14), контроле и регулисања саобраћаја (8), легитимисања лица (9), те 9 осталих разлога.

2.2. Прекршаји у вези са оружјем и муницијом

У 2018. години евидентирана су 654 прекршаја у вези са оружјем и муницијом (мање за 20,3% у односу на 2017. годину) које је починило 615 лица, од којих су два малољетника и шест повратника.

Табела 20. Преглед прекршаја у вези са оружјем и муницијом по ПУ у 2018.

рб	Прекршаји у вези са оружјем и муницијом по ПУ	2018.										
		БЛ	ГР	ПД	МГ	ДО	БН	ЗВ	ИС	ФО	ТБ	Σ
1.	Прекр по Закону о ор. и муници.	124	18	65	8	34	133	214	37	17	4	654
1.а.	Поднесено захтјева	94	4	58	6	18	70	15	6	4	4	279
1.б.	Прекршајни налози	6	12	1	1	10	54	196	31	12	-	323
2.	Број починилаца прекршаја	105	16	62	7	29	131	208	37	14	4	615

¹⁹ Од 5.573 случаја употребе силе у 190 случајева је употребљена физичка снага, у 32 случаја службена палица, док се преостали случајеви односе на употребу средстава за везивање и друга средства силе.

Пријављеним лицима је за почињене прекршаје издато 279 захтјева за покретање прекршајног поступка и уручена су им 323 прекршајна налога.

2.3. Случајеви насиља у породици

У 2018. години евидентирано је 1.012 случајева насиља у породици (389 кривичних дјела и 623 прекршаја) које је починило 1.051 лица, над 1.257 жртава. Број случајева насиља је мањи за 12,4% у односу на прошлу годину.

Табела 21. Упоредни преглед случајева насиља у породици у 2018/2017.

рб	Насиље у породици	2018.	2017.	+ - %
1.	Број случајева насиља (прекршаји и КД)	1.012	1.155	-12,4
1.1.	Број кривичних дјела	389	411	-5,4
1.2.	Број прекршаја	623	744	-16,3
2.	Број учинилаца насиља	1.051	1.176	-10,6
3.	Број жртава насиља	1.257	1.364	-7,8
4.	Посљедице насиља у породици	1.183	1.284	-7,9
4.а.	Убиство	-	1	-
4.б.	Тешке тјелесне повреде	8	15	-46,7
4.в.	Лаке тјелесне повреде	321	369	-13,0
4.г.	Изазивање опште опасности	3	4	-25,0
4.д.	Силовање	1	-	-
4.ђ.	Остало	850	895	-5,0

Према учиниоцима насиља у породици поднесено је 375 извјештаја надлежним тужилаштвима, 449 захтјева за покретање прекршајног поступка и издато је 36 прекршајних налога. Такође, изречене су 34 хитне мјере заштите²⁰ и 58 заштитних мјера²¹.

Према полу, учиниоци насиља су у 90,5% били мушког пола. Према старости, најбројнији учиниоци су лица старости од 31 до 40 година (279). Евидентирано је и 19 малољетника који су извршили насиље унутар породице.

Као жртве насиља у породици евидентирана су и дјеца до 7 година (38), дјеца од 8 до 14 година (57), малољетници од 15 до 18 година (40).

20 Од којих девет удаљења учиниоца из стана, куће или другог стамбеног простора, 23 забрана приближавања и контактирања учиниоца насиља са жртвом насиља у породици и двије удаљења учиниоца из стана, куће или другог стамбеног простора и забрана приближавања и контактирања учиниоца насиља са жртвом насиља у породици.

21 Од којих: четири удаљења из стана, куће или другог стамбеног простора, 19 забрана приближавања жртви и 35 забрана узнемиравања или ухођења жртве.

3. БЕЗБЈЕДНОСТ САОБРАЋАЈА НА ПУТЕВИМА РЕПУБЛИКЕ СРПСКЕ**3.1. Саобраћајне незгоде и посљедице**

У 2018. години догодило се 10.369 саобраћајних незгода, што је за 732 незгоде или 7,6% више у односу на 2017. годину. У саобраћајним незгодама смртно је страдало 130 лица, теже је повријеђено 620 лица, док је лакше повријеђено 2.786 лица. Број смртно страдалих лица је већи за 13% или 15 лица у односу на 2017. годину.

Број незгода са материјалном штетом (без повријеђених лица) је већи за 8,1%.

Табела 22. Упоредни преглед броја и врсте саобраћајних незгода и посљедица у 2018/2017.

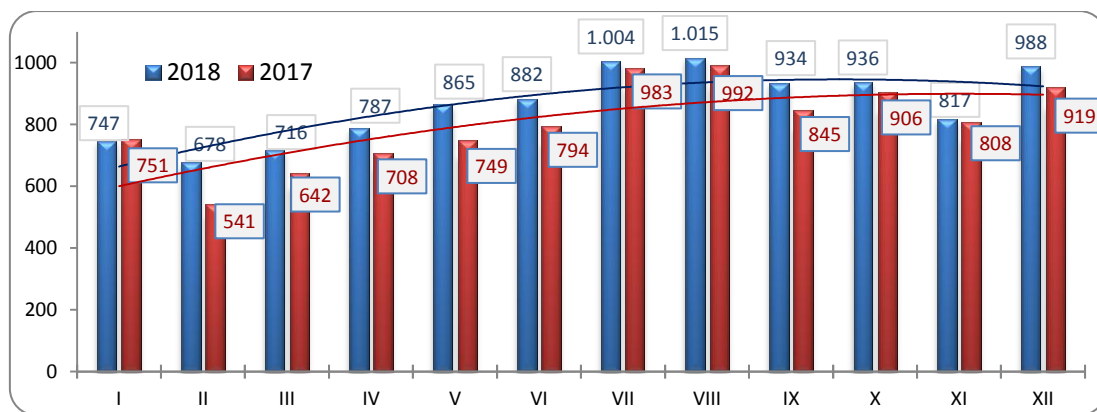
Р.б.	Саобраћајне незгоде и посљедице	2018.	2017.	+ -%
1.	Број незгода	10.369	9.637	7,6
1.а.	- са погинулим лицима	120	103	16,5
1.б.	- са тешко повријеђеним	533	550	-3,1
1.в.	- са лакше повријеђеним	1.725	1.591	8,4
1.г.	- само са материјалном штетом	7.991	7.393	8,1
2.	Настрадало лица	3.536	3.301	7,1
2.а.	- смртно страдало лица	130	115	13,0
2.б.	- тешко повријеђено	620	646	-4,0
2.в.	- лакше повријеђено	2.786	2.540	9,7

Табела 23. Преглед саобраћајних незгода и посљедица по ПУ у 2018.

рб	СН и посљедице	2018.									
		БЛ	ГР	ПД	МГ	ДО	БН	ЗВ	ИС	ФО	ТБ
1.	Број незгода	3.949	542	1.011	280	1.161	1.195	587	948	257	439
1.а.	СН са погин. лиц.	29	6	14	6	23	17	5	4	4	12
1.б.	СН са ТТП	109	35	61	17	83	75	42	53	19	39
1.в.	СН са ЛТП	556	120	190	51	266	207	116	121	41	57
1.г.	СН са мат. штетом	3.255	381	746	206	789	896	424	770	193	331
2.	Настрадало лица	1.041	222	379	105	554	422	265	294	94	160
2.а.	Смртно страдали	32	6	14	6	28	18	5	4	4	13
2.б.	Тешко повријеђ.	129	38	70	20	95	82	46	63	25	52
2.в.	Лакше повријеђ.	880	178	295	79	431	322	214	227	65	95

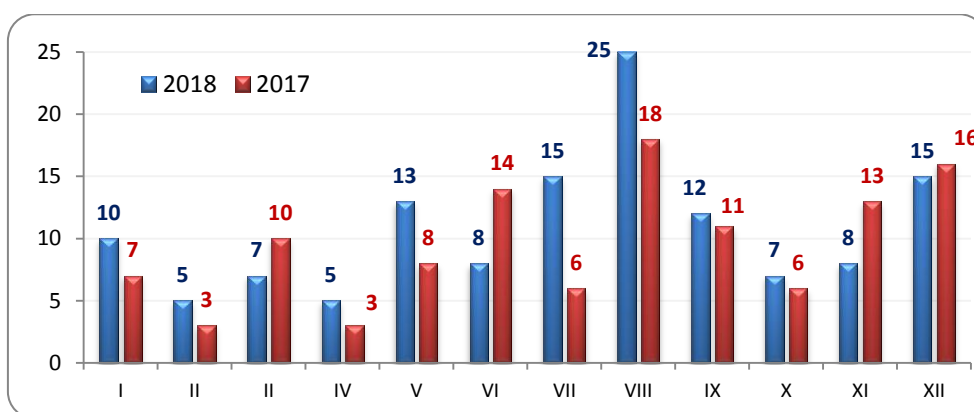
Најчешћи узроци саобраћајних незгода су били неприлагођена и непрописна брзина кретања возила (код 19,8% саобраћајних незгода) и недржање потребног одстојања (16,8%). Код саобраћајних незгода са погинулим лицима, најчешћи узрок је била непрописна брзина кретања возила (у 45% случајева). Такође, у 33,3% саобраћајних незгода са смртно страдалим лицима је код учесника у саобраћају утврђено присуство алкохола.

С обзиром на мјесто догађања, највећи број саобраћајних незгода се догодио на магистралном путу (37,1%) и улицама у насељу (36,6%).



Графикон 3. Упоредни приказ кретања броја СН по мјесецима у 2018/2017.

У 2018. години највећи број саобраћајних незгода се догодио у мјесецу августу (1.015), када је евидентиран и највећи број смртно страдалих лица у саобраћају (25 лица).



Графикон 4. Упоредни приказ кретања броја лица погинулих у СН по мјесецима у 2018/2017.

Према **старосној структури смртно страдалих лица** у 2018. години, најугроженија су била лица старости од 21 до 30 година (23,8% од укупно погинулих) и лица старости од 61 до 70 година (21,5%).

Најбројнија **теже повријеђена лица** су била лица старости од 21 до 30 година (20% од укупно теже повријеђених), као и **лакше повријеђена лица** (24,3% од укупно лакше повријеђених лица).

Од укупног броја **смртно страдалих учесника** у саобраћају 42,3% су били возачи, 18,5% сувозачи и путници и 20,8% пјешаци, а од укупног броја **теже повријеђених учесника** 37% су били возачи, 29% сувозачи и путници и 17,1% пјешаци.

Од укупног броја возила која су учествовала у саобраћајним незгодама на путевима Републике Српске, 79,5% су возила регистрована у Републици Српској, 10,0% регистрована у ФБиХ, 10,1% су возила из других држава, 0,3% су службена возила МУП РС и 0,1% су возила међународних организација. Број возила МУП РС који је учествовао у саобраћајним незгодама у 2018. години је већи за 15,6%.

3.2. Предузете мјере и радње полиције у саобраћају

Тужилаштвима је у 2018. години поднесено 380 извјештаја (мање за 2,3% у односу на 2017. годину) против 368 лица²² (мање за два лица), због основа сумње да су починили 390 кривичних дјела у саобраћају.

Евидентирана су и 270.794 прекршаја у саобраћају, за која је поднесен 3.321 захтјев за покретање прекршајног поступка и издато је 250.065 прекршајних налога. По оба вида у овом периоду је обухваћено и санкционисано 254.527 починилаца прекршаја, што је мање за 9,1 % у односу на 2017. годину.

Табела 24. Упоредни преглед предузетих мјера и радњи у саобраћају у 2018.

рб	Предузете мјере и радње	2018.	2017.	+ - %
1.	Број КД	390	420	-7,1
1.а	Извјештаји о КД	380	389	-2,3
1.б.	Број пријављених лица	368	366	0,5
2.	Број прекршаја	270.794	298.439	-9,3
2.а.	Број захтјева за ППП	3.321	3.343	-0,7
-	Број лица пријављених по захтјеву	4.462	4.450	0,3
2.б.	Број прекршајних налога	250.065	275.457	-9,2
-	Број лица пријављених по налозима	250.065	275.457	-9,2
3.	Број искључених возила	5.679	6.459	-12,1
4.	Број искључених возача	19.855	18.483	7,4

Табела 25. Преглед предузетих мјера и радњи полиције у саобраћају по ПУ 2018.

рб	Предузете мјере и радње	БЛ	ГР	ПД	МГ	ДО	БН	ЗВ	ИС	ФО	ТБ	МУП сј
1.1.	Извјештаји о КД	101	15	41	10	50	55	32	34	13	29	-
1.2.	Пријављена лица	92	15	41	10	49	55	30	34	13	29	-
2.	Број прекршаја	42.488	11.311	25.627	7.432	42.537	32.944	21.024	24.440	11.830	13.967	37.194
2.а.	Број захтјева за ППП	899	241	397	179	321	491	197	155	64	224	153
-	Пријав. лица по захт	1.325	320	480	254	374	603	228	221	89	286	282
2.б.	Прекршај. налог.	37.304	10.105	23.264	6.711	39.008	30.811	19.937	22.593	11.462	12.845	36.025
-	Лица по налози	37.304	10.105	23.264	6.711	39.008	30.811	19.937	22.593	11.462	12.845	36.025
3.	Искључено возила	911	490	985	266	1.169	496	450	433	205	274	-
4.	Искључено возача	4.361	1.030	2.742	1.013	4.066	2.658	1.415	1.030	516	1.024	-

Из саобраћаја је **искључено 5.679 возила** (2.008 возила због техничке неисправности, 3.132 возила због истека регистрације преко 30 дана и 539 возила из других разлога), што је за 12,1% мање у односу на 2017. годину. На ванредни технички преглед је упућено 2.660 возила, од чега су у 272 случаја возачи одбили да иду на ванредни технички преглед. Од 2.388 возила над којима је извршен технички преглед, код 2.044 возила или 85,6% је утврђена техничка неисправност, док су 344 возила била технички исправна.

²² Наведени број лица је мањи од броја поднесених извјештаја тужилаштву, јер су поднесени извјештаји и против непознатих лица.

Такође, из саобраћаја је **искључено и 19.855 возача** (од чега 15.503 возача због вожње под утицајем алкохола, 3.259 возача због вожње прије стицања права на управљање возилом, 336 возача због вожње под утицајем опијата и 757 возача због осталих разлога), што је за 7,4% више у односу на 2017. годину.

Од укупног броја саобраћајних незгода које су се догодиле у 2018. години (10.369) у 5,7% случајева су учесници у саобраћајним незгодама били **непознати** (596 саобраћајних незгода). Број саобраћајних незгода са непознатим учесником је већи за 8,8% у односу на 2017. годину. Од укупног броја саобраћајних незгода у којима је извршилац био непознат, пет је било са погинулим лицима, 12 са тешко повријеђеним лицима, 45 са лакше повријеђеним лицима и 534 саобраћајне незгоде у којима је наступила само материјална штета.

У 2018. години су расвијетљене саобраћајне незгоде у којима је учесник био непознат: четири са смртно страдалим лицима (из текућег периода), осам са тешко повријеђеним лицима (двје из претходног и шест из текућег периода), 21 са лакше повријеђеним лицима (пет из претходног и 16 из текућег периода) и 290 саобраћајних незгода у којима је наступила само материјална штета (87 из претходног периода и 203 из текућег периода).

4. МИГРАНТИ

Полицијски службеници МУП РС су у 2018. години, на територији Републике Српске пронашли и евидентирали укупно **4.607 лица – миграната**, који су илегално прешли границу БиХ.

Од укупног броја пронађених и контролисаних миграната 38,2% их је из Пакистана, 14,0% из Сирије, 11,9% из Ирана, 8,2% из Ирака и остало.

Највећи број миграната, 36,0%, је пронађен на територији коју покрива ПУ Бијељина, затим 12,4% на територији ПУ Бања Лука и 10,6% на територији ПУ Зворник.

У 2018. години Министарство унутрашњих послова Републике Српске је Тужилаштву БиХ поднијело 38 извјештаја против 52 лица, због основа сумње да су извршили 40 КД „Кријумчарење лица“ (чл. 189 КЗ БиХ) на штету 251 мигранта. Од наведеног, извршено је и једно КД Организовани криминалитет у вези са КД „Кријумчарење лица“.

Мигранти су у овом периоду извршили: два КД „Фалсификовање исправе“, 1 КД „Изнуда“ и 1 КД „Крађа“.