



REPUBLIKA SRPSKA
VLADA
MINISTARSTVO UNUTRAŠNJIH POSLOVA
Služba ministra

*Trg Republike Srpske 1, Banja Luka, tel: 051/338-478, faks: 051/338-844, www.vladars.net;
E-mail: mup@mup.vladars.net*

INFORMACIJA O STANJU BEZBJEDNOSTI
U REPUBLICI SRPSKOJ
za period januar – decembar 2016. godine

BANJA LUKA, januar 2017. godine

SADRŽAJ

1. PREGLED EVIDENTIRANOG STANJA KRIMINALITETA	2
1.1. Pregled stanja opšteg kriminaliteta	4
1.1.1. Imovinska krivična djela	5
1.1.2. Krivična djela protiv života i tijela	8
1.1.3. Krivična djela protiv polnog integriteta.....	10
1.1.4. Ostala krivična djela opšteg kriminaliteta.....	10
1.2. Otkrivanje i suzbijanje zloupotrebe droga.....	12
1.3. Pregled stanja privrednog kriminaliteta i korupcije.....	13
2. PREGLED STANJA JAVNOG REDA I MIRA.....	17
2.1. Prekršaji u oblasti javnog reda i mira	17
2.2. Prekršaji u oblasti oružja i municije	18
2.3. Ostali prekršaji	18
2.4. Upotreba sile i napadi na policijske službenike	19
3. BEZBJEDNOST SAOBRAĆAJA NA PUTEVIMA.....	21
3.1. Saobraćajne nezgode i posljedice	21
3.2. Preduzete mjere i radnje u saobraćaju.....	23
4. SMRTNO STRADALA LICA U REPUBLICI SRPSKOJ	24

1. PREGLED EVIDENTIRANOG STANJA KRIMINALITETA

U 2016. godini evidentirano je ukupno 9.457 krivičnih djela, što je za 3,3% manje u odnosu na 2015. godinu. Za izvršena krivična djela nadležnim tužilaštvima su podnesena 8.143 izvještaja (manje za 5,8%) protiv 7.388 lica (manje za 2,5%). Od ukupnog broja prijavljenih lica, 1.890 je povratnika u izvršenju krivičnih djela (manje za 6,7%), a evidentirano je i 289 maloljetnih delinkvenata (manje za 6,5%). Koeficijent ukupne rasvijetljenosti¹ iznosi 77,8%, a po nepoznatom izvršiocu 59,7%.

Tabela 1. Uporedni pregled kriminaliteta u 2016/2015. godini

r.b.	Kriminalitet	I-XII 2016.	I-XII 2015.	+ - %
1.	Broj krivičnih djela	9.457	9.783	-3,3
	Broj krivičnih djela na 100.000 stanovnika ²	808,0	835,9	
2.	Broj izvještaja	8.143	8.643	-5,8
3.	Broj prijavljenih lica	7.388	7.579	-2,5
3.a.	- maloljetnika	289	309	-6,5
3.b.	- povratnika	1.890	2.026	-6,7
	Koeficijent ukupne rasvijetljenosti (%)	77,8	74,8	
	Koeficijent rasvijetljenosti po NN (%)	59,7	56,5	

Tabela 2. Pregled kriminaliteta po CJB u 2016. godini

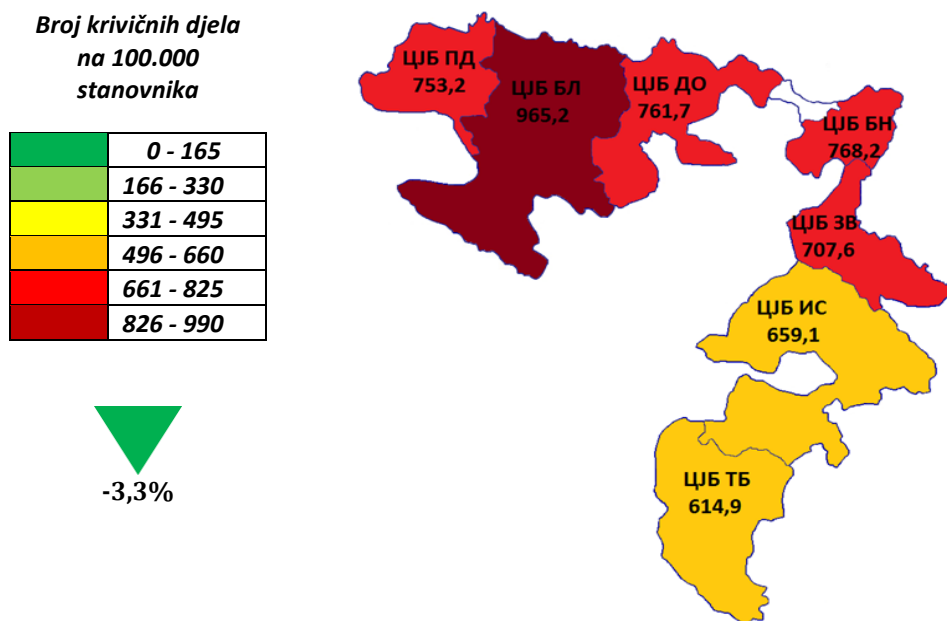
r.b.	Kriminalitet	I-XII 2016.							
		BL	PD	BN	ZV	DO	IS	TB	MUP u sj.
1.	Broj krivičnih djela	3.775	1.030	1.027	833	1.576	781	404	31
	Broj KD na 100.000 stan. po CJB	965,2	753,2	768,2	707,6	761,7	659,1	614,9	-
2.	Broj izvještaja	3.062	951	888	779	1.470	656	324	13
3.	Broj prijavljenih lica	2.617	927	843	748	1.125	684	417	27
3.a.	- maloljetnika	67	34	37	49	79	13	10	-
3.b.	- povratnika	575	296	163	200	343	186	116	11
	Koef. ukupne rasvijetlj. (%)	77,0	85,2	77,0	81,4	66,9	84,9	89,8	100,0
	Koef. rasvijetlj. po NN (%)	58,0	71,0	59,0	63,1	55,1	57,8	74,9	100,0

Policijski službenici su u 2016. godini, u 168 slučajeva lišili slobode 187 počinitelja krivičnih djela (od kojih 121 na osnovu ličnih zapažanja i 66 na osnovu dojave građana) u

¹ Koeficijent rasvijetljenosti je odnos broja rasvijetljenih krivičnih djela (uključujući i rasvijetljena krivična djela prijavljena u ranijim periodima) i broja prijavljenih krivičnih djela u izvještajnom periodu uvećan za rasvijetljena krivična djela iz ranijeg perioda.

² Izvor za broj stanovnika u Republici Srpskoj je knjiga „Rezultati popisa – popis stanovništva, domaćinstava i stanova u RS 2013“, Republički zavod za statistiku, Banja Luka, 2016. U ranijim informacijama su korišćeni podaci iz preliminarnih rezultata popisa stanovništva.

toku ili neposredno nakon izvršenja krivičnog djela.³

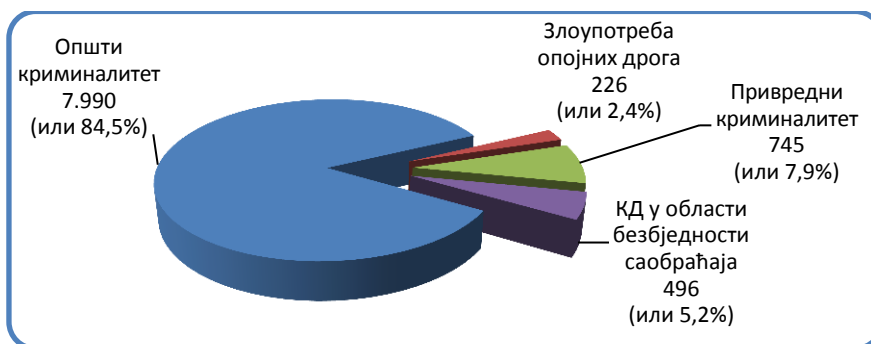


Grafikon 1. Prikaz broja KD po CJB na 100.000 stanovnika u 2016. godini

Tabela 3. Struktura kriminaliteta u 2016. godini

r.b.	Kriminalitet	I - XII 2016.	%
1.	Opšti kriminalitet	7.990	84,5
2.	Zloupotreba opojnih droga	226	2,4
3.	Privredni kriminalitet	745	7,9
4.	KD u oblasti bezbjednosti saobraćaja	496	5,2
	Ukupno	9.457	100,0

U strukturi počinjenih krivičnih djela u 2016. godini, najbrojnija su bila krivična djela opšteg kriminaliteta (7.990).



Grafikon 2. Struktura kriminaliteta u 2016. godini

³ Takozvani „svježi čin“. Od evidentiranih 168 slučajeva, počinioci su u 35 slučajeva otkriveni prilikom vršenja KD krađa, 26 slučajeva prilikom vršenja KD teška krađa, 24 prilikom vršenja KD u vezi sa zloupotrebama droga, pet KD protiv života i tijela, osam ostalih imovinskih KD, šest KD oštećenje tuđe stvari, u dva slučaja prilikom vršenja KD razbojništva, u po jednom slučaju prilikom izvršenja KD razbojnička krađa, KD iznuda i KD ucjena, te 38 ostalih KD opšteg kriminaliteta i 21 ostalo KD.

1.1. Pregled stanja opšteg kriminaliteta

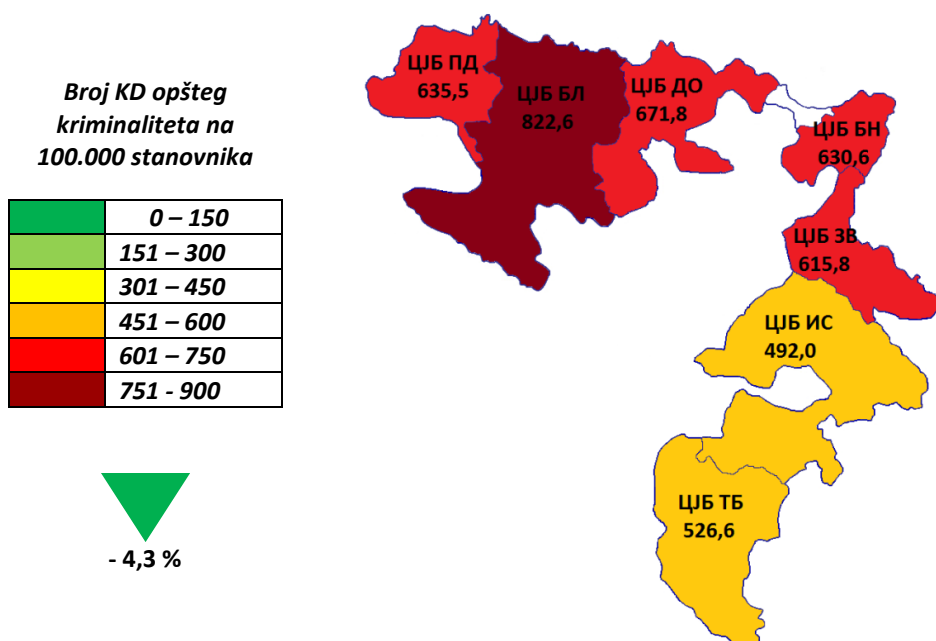
U 2016. godini evidentirano je 7.990 krivičnih djela opšteg kriminaliteta, što je za 4,3% manje u odnosu na 2015. godinu. Tužilaštvima je podneseno 6.956 izvještaja o počinjenim krivičnim djelima (manje za 7,0%) protiv 6.000 lica (manje za 3,7%).

Od ukupnog broja izvršilaca KD opšteg kriminaliteta evidentirano je 276 maloljetnika (manje za 7,4%) i 1.699 povratnika (manje za 10,0%).

Koeficijent ukupne rasvijetljenosti iznosi 74,1%. Po nepoznatom izvršiocu rasvijetljena su ukupno 3.054 KD opšteg kriminaliteta, od kojih 355 KD iz prethodnog perioda, tako da koeficijent rasvijetljenosti po nepoznatom izvršiocu iznosi 58,7%.

Tabela 4. Upporedni pregled opšteg kriminaliteta u 2016/2015. godini

r.b.	Opšti kriminalitet	I-XII 2016.	I-XII 2015.	+ - %
1.	Broj krivičnih djela	7.990	8.352	-4,3
	<i>Broj krivičnih djela na 100.000 stanovnika</i>	682,7	713,6	
2.	Broj izvještaja	6.956	7.476	-7,0
3.	Broj prijavljenih lica	6.000	6.228	-3,7
3.a.	- maloljetnika	276	298	-7,4
3.b.	- povratnika	1.699	1.888	-10,0
	<i>Koeficijent ukupne rasvijetljenosti (%)</i>	74,1	70,9	
	<i>Koeficijent rasvijetljenosti po NN (%)</i>	58,7	55,9	



Grafikon 3. Prikaz broja KD opšteg kriminaliteta po CJB na 100.000 stanovnika u 2016. godini

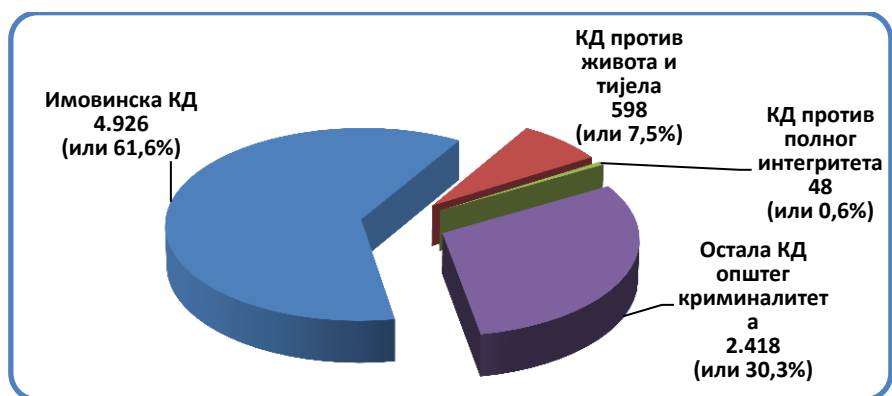
Tabela 5. Pregled opšteg kriminaliteta po CJB u 2016. godini

r.b.	Opšti kriminalitet	I-XII 2016.							
		BL	PD	BN	ZV	DO	IS	TB	MUP u sj.
1.	Broj krivičnih djela	3.217	869	843	725	1.390	583	346	17
	Broj KD na 100.000 stan. po CJB	822,6	635,5	630,6	615,8	671,8	492,0	526,6	-
2.	Broj izvještaja	2.618	814	751	679	1.293	524	269	8
3.	Broj prijavljenih lica	2.111	780	680	645	932	488	345	19
3.a	- maloljetnika	61	34	36	48	77	11	9	-
3.b	- povratnika	503	258	158	182	321	166	101	10
	Koefic. ukupne rasvijetlj. (%)	73,5	82,7	72,5	78,9	62,9	80,0	88,0	100,0
	Koefic. rasvijetlj. po NN (%)	56,7	70,7	58,0	62,9	53,7	57,0	74,9	100,0

Tabela 6. Pregled strukture opšteg kriminaliteta u 2016/2015. godini

r.b.	Struktura opšteg kriminaliteta	I-XII 2016.	I-XII 2015.	+ - %
1.	Imovinska KD	4.926	5.415	-9,0
2.	KD protiv života i tijela	598	599	-0,2
3.	KD protiv polnog integriteta	48	30	60,0
4.	Ostala KD opšteg kriminaliteta	2.418	2.308	4,8
	Ukupan broj KD opšteg kriminaliteta	7.990	8.352	-4,3

U strukturi KD opšteg kriminaliteta najbrojnija su bila imovinska krivična djela (4.926), sa udjelom 61,6%.



Grafikon 4. Struktura KD opšteg kriminaliteta u 2016. godini

1.1.1. Imovinska krivična djela

U 2016. godini prijavljeno je 4.926 krivičnih djela protiv imovine, što je za 9,0% manje nego u 2015. godini. Nadležnim tužilaštvima su podnesena 4.392 izvještaja (manje za 12,0%), protiv 3.018 lica (manje za 6,5%).

Koeficijent ukupne rasvijetljenosti imovinskih krivičnih djela iznosi 61,7%, a po nepoznatom počiniocu koeficijent rasvijetljenosti iznosi 54,3%.

Tabela 7. Uporedni pregled imovinskih krivičnih djela u 2016/2015. godini

r.b.	Imovinska KD	I-XII 2016.	I-XII 2015.	+ - %
1.	Krađe	1.864	2.086	-10,6
2.	Teške krađe	1.875	2.155	-13,0
3.	Razbojničke krađe	4	2	100,0
4.	Razbojništva	102	97	5,2
5.	Prevare	147	146	0,7
6.	Iznude	26	27	-3,7
7.	Ucjene	14	6	xxx ⁴
8.	Prikrivanje	34	73	-53,4
9.	Utaja	135	148	-8,8
10.	Oštećenje tuđe stvari	401	450	-10,9
11.	Oduzimanje motornog vozila	34	62	-45,2
12.	Paljevina	36	33	9,1
13.	Ostala imovinska krivična djela	254	130	95,4
	Ukupno imovinskih KD	4.926	5.415	-9,0
	<i>Koeficijent ukupne rasvijetljenosti (%)</i>	61,7	58,9	
	<i>Koeficijent rasvijetljenosti po NN (%)</i>	54,3	51,7	

Prema izjavama oštećenih, ukupna materijalna šteta nastala izvršenjem imovinskih krivičnih djela iznosi 9.798.279,00 KM, što je manje za 29,6% u odnosu na 2015. godinu.

Teške krađe. Evidentirano je 1.875 KD teška krađa, što je za 13,0% manje u odnosu na 2015. godinu. Od ukupnog broja evidentiranih KD teška krađa u 26 slučajeva su policijski službenici počiniocima zatekli i lišili slobode na mjestu izvršenja (svježi čin), dok se u 214 slučajeva radilo o krivičnom djelu u pokušaju.

Nadležnim tužilaštvima su podnesena 1.722 izvještaja protiv 886 lica. Najčešći objekti izvršenja KD teška krađa su bili: kuće i stanovi (798), trgovinsko - ugostiteljski objekti (306), garaže, podrumi i šupe (188), javne ustanove (162), vozila (61) i drugo.

Koeficijent ukupne rasvijetljenosti KD teška krađa iznosi 45,1%, dok je koeficijent rasvijetljenosti po nepoznatom izvršiocu 44,5%. U 2016. godini rasvijetljena su i 202 KD teška krađa počinjena u prethodnom periodu.

Prema izjavama oštećenih ukupna materijalna šteta nastala izvršenjem KD teška krađa u 2016. godini iznosila je 5.199.834,00 KM, što je za 23,8% manje u odnosu na 2015. godinu. Od 1.875 KD teška krađa počinjena su i 23 KD drske krađe.

Razbojništva. Evidentirana su 102 KD razbojništva od kojih su u dva slučaja policijski službenici počiniocima zatekli i lišili slobode na mjestu izvršenja (svježi čin), dok se u 20 slučajeva radilo o krivičnom djelu u pokušaju. Broj KD razbojništva je za 5,2% veći u odnosu na 2015. godinu.

Nadležnim tužilaštvima je podneseno 97 izvještaja protiv 86 lica.

⁴ U 2016. godini evidentirano je za osam KD ucjene više nego u 2015. godini.

Koeficijent ukupne rasvijetljenosti KD razbojništva iznosi 58,6%, dok je koeficijent rasvijetljenosti po nepoznatom izvršiocu 57,5%. Pored rasvijetljenih KD razbojništva počinjenih u 2016. godini, rasvijetljeno je i 14 KD iz prethodnog perioda⁵.

Najčešći objekti izvršenja KD razbojništvo su bili: trgovinske radnje (30), benzinske pumpe (17), kuće i stanovi (13), sportske kladionice (15), pošte (4), banke (1) i ostala mjesta (22). Počinioци su prilikom izvršenja ovih KD u 17 slučajeva koristili vatreno oružje, u šest slučajeva hladno oružje i u 20 slučajeva fizičku snagu, dok su u ostalim slučajevima prijetili upotrebom sile. Prilikom izvršenja ovih KD nad 123 žrtve, dva lica su zadobila teške tjelesne povrede, 14 lica lakše tjelesne povrede, dok su kod ostalih lica nastupili strah i uznemirenost.

Prema izjavama oštećenih pričinjena materijalna šteta je iznosila 469.764,00 KM, dok je 2015. godini ona iznosila 1.358.269,00 KM.

Otuđenje motornog vozila. U 2016. godini prijavljeno je 126 krivičnih djela koja se odnose na otuđenje motornog vozila (što je za 26,7% manje nego u 2015. godini)⁶. Od ukupnog broja izvršenih ovih KD počinjeno je:

- 63 KD teška krađa motornog vozila od kojih je rasvijetljeno 11 KD, a rasvijetljeno je i jedno KD iz prethodnih godina. Koeficijent ukupne rasvijetljenosti iznosi 25,0%, a koeficijent rasvijetljenosti po NN 20,0%. Pored izvršenih KD teška krađa vozila (63) evidentirano je i 19 KD teška krađa u pokušaju.
- 29 KD krađa vozila od kojih je rasvijetljeno 10, tako da koeficijent ukupne rasvijetljenosti iznosi 51,7%, a koeficijent po NN 50,0%. Takođe su evidentirana i četiri KD krađa vozila u pokušaju.
- 34 KD oduzimanje vozila od kojih je rasvijetljeno 16 KD, kao i dva iz prethodnih godina. Koeficijent ukupne rasvijetljenosti iznosi 75,0%, a koeficijent po NN 66,7%.

Pored navedenih KD u vezi sa otuđenjem vozila u 2016. godini su izvršena i KD: iznuda (1), prikrivanje (2), falsifikovanje isprava (86), navođenje na ovjeravanje neistinitog sadržaja (1), utaja (4), osiguranička prevara (3) i lažno prijavljivanje krivičnog djela (6).

Tabela 8. Pregled KD u vezi sa otuđenjem motornih vozila po CJB u 2016. godini

r.b.	KD u vezi sa otuđenjem motornih vozila	I-XII 2016.							
		BL	PD	BN	ZV	DO	IS	TB	Ukupno
1.	KD Teška krađa vozila	28	9	2	5	8	10	1	63
1.1.	Rasvijetljeno iz tekuće godine	5	1	1	1	-	3	-	11

⁵ Napominjemo da je u januaru 2016. godine rasvijetljeno krivično djelo razbojništvo, u vezi sa krivičnim djelom organizovani kriminal, koje je počinjeno 22.09.2015. godine, na auto putu Banja Luka – Gradiška, u mjestu Jurkovića, kada su tada nepoznata lica iz vozila Agencije „Sector Security“, uz upotrebu vatrene oružja, otuđila novac u iznosu od 617.000,00 KM. Takođe je u mjesecu novembru 2016. godine rasvijetljeno razbojništvo, koje je počinjeno 04.12.2015. godine u Banja Luci, kada su nepoznata lica uz prijetnju upotrebe oružja iz porodične kuće, oštećenih lica, koja su bila vezana i maltretirana, otuđila novac u iznosu od 265.000,00 Evra.

⁶ U 2015. godini, prijavljena su 172 slučaja otuđenja motornog vozila: 86 slučajeva teške krađe, 24 slučaja krađe i 62 slučaja oduzimanja motornog vozila.

1.2.	Ravijetljeno iz prethodnih godina	-	-	-	1	-	-	-	1
2.	KD Krađa vozila	6	3	4	2	10	3	1	29
2.1.	Ravijetljeno iz tekuće godine	-	2	4	2	1	1	-	10
2.2.	Ravijetljeno iz prethodnih godina	-	-	-	-	-	-	-	-
3.	KD oduzimanje vozila	17	5	3	5	1	1	2	34
3.1.	Ravijetljeno iz tekuće godine	5	2	2	5	1	-	1	16
3.2.	Ravijetljeno iz prethodnih godina	2	-	-	-	-	-	-	2

U 2016. godini je pronađeno i vlasnicima vraćeno 85 vozila od kojih su 53 otuđena na teritoriji Republike Srpske, 20 na teritoriji Federacije BiH i 12 vozila za koja je INTERPOL raspisao potragu.

Tabela 9. Pregled imovinskih krivičnih djela po CJB u 2016. godini

r.b.	Imovinska KD po CJB	I-XII 2016.							
		BL	PD	BN	ZV	DO	IS	TB	MUP u sj.
1.	Krađe	712	236	290	158	351	69	48	-
2.	Teške krađe	742	179	196	150	443	102	63	-
3.	Razbojničke krađe	4	-	-	-	-	-	-	-
4.	Razbojništva	39	13	12	1	18	17	2	-
5.	Prevare	52	25	23	8	21	13	5	-
6.	Iznude	12	4	-	2	3	3	1	1
7.	Ucjene	5	3	-	2	3	-	1	-
8.	Prikrivanje	16	1	-	1	4	3	5	4
9.	Utaja	58	24	27	11	9	3	3	-
10.	Oštećenje tuđe stvari	163	48	27	71	14	55	23	-
11.	Oduzimanje motornog vozila	17	5	3	5	1	1	2	-
12.	Paljevina	8	2	8	1	9	4	4	-
13.	Ostala imovinska krivična djela	181	21	22	17	7	4	2	-
	Ukupno imovinskih KD	2.009	561	608	427	883	274	159	5
	<i>Koef. ukupne rasvijetlj. (%)</i>	60,6	76,0	63,8	66,4	48,3	62,5	77,4	100,0
	<i>Koef. rasvijetlj. po NN (%)</i>	51,6	69,0	55,8	59,9	45,8	52,9	72,5	100,0

1.1.2. Krivična djela protiv života i tijela

U 2016. godini prijavljeno je 598 KD protiv života i tijela, što je za 0,2% manje nego u 2015. godini.

Tabela 10. Uporedni pregled KD protiv života i tijela u 2016/2015. godini

r.b.	KD protiv života i tijela	I-XII 2016.	I-XII 2015.	+ - %
1.	Ubistva	22	30	-26,7
	<i>Broj KD ubistvo na 100.000 stanovnika</i>	1,9	2,6	
2.	Ubistva u pokušaju	11	17	-35,3

3.	Lake tjelesne povrede	359	362	-0,8
4.	Teške tjelesne povrede	176	158	11,4
5.	Učestvovanje u tuči	10	12	-16,7
6.	Ostala krivična djela	20	20	-
	Ukupno KD protiv života i tijela	598	599	-0,2
	<i>Koeficijent ukupne rasvijetljenosti (%)</i>	98,2	95,7	
	<i>Koeficijent rasvijetljenosti po NN (%)</i>	92,5	81,2	

Koeficijent ukupne rasvijetljenosti ovih krivičnih djela iznosi 98,2%, dok koeficijent rasvijetljenosti po nepoznatom počiniocu iznosi 92,5%.

Tabela 11. Pregled KD protiv života i tijela po CJB u 2016. godini

r.b.	KD protiv života i tijela	I-XII 2016.							
		BL	PD	BN	ZV	DO	IS	TB	MUP u sj.
1.	Ubistva	5	2	1	3	3	5	1	2
2.	Ubistva u pokušaju	4	-	3	1	1	-	2	-
3.	Lake tjelesne povrede	122	19	38	71	33	43	32	1
4.	Teške tjelesne povrede	46	26	19	16	31	26	12	-
5.	Učestvovanje u tuči	3	2	-	-	1	3	1	-
6.	Ostala krivična djela	6	2	-	-	4	6	2	-
	Ukupno KD protiv života i tijela	186	51	61	91	73	83	50	3
	<i>Koef. ukupne rasvijetljenosti (%)</i>	97,8	100,0	100,0	95,7	97,2	98,7	98,8	100,0
	<i>Koef. rasvijetljenosti po NN (%)</i>	93,0	100,0	100,0	69,2	92,3	91,7	92,9	100,0

Ubistva. U 2016. godini izvršena su 22 ubistava u kojima su života lišena 24 lica. Prema strukturi ubistava počinjeno je:

- *pet KD teško ubistvo* - jedno izvršeno na području CJB Doboj (počinjeno 2011. i 2013. godine, kada su života lišena dva novorođenčeta), jedno na području CJB Banja Luka, jedno na području CJB Zvornik, kao i po jedno na područjima CJB Trebinje i CJB Istočno Sarajevo (koja su rasvijetlili policijski službenici MUP-a RS Uparave za organizovani i teški kriminalitet);
- *deset KD ubistvo* - četiri KD ubistva počinjena na području CJB Istočno Sarajevo; dva na području CJB Banja Luka, dva na području CJB Zvornik, jedno na području CJB Bijeljina i jedno na području CJB Prijedor;
- *jedno KD nehatno lišenje života* na području CJB Trebinje;
- *dva KD ubistvo djeteta pri porođaju* - jedno počinjeno 2015. godine na području CJB Doboj, a drugo počinjeno na području CJB Istočno Sarajevo;
- *takođe, u ovom periodu su izvršena i četiri ubistva* (dva na području CJB Banja Luka i po jedno na područjima CJB Prijedor i CJB Doboj), nakon kojih je počinilac izvršio samoubistvo, za koja nisu podneseni izvještaji tužilaštvu za počinjena krivična djela.

Od ukupnog broja izvršenih ubistava, u 10 slučajeva počinilac je bio nepoznat, dok je u 12 slučajeva počinilac bio poznat u momentu izvršenja krivičnog djela. Od prijavljenih 10

slučajeva ubistava po nepoznatom počinicu, naknadno je rasvijetljeno devet slučajeva, dok se u jednom slučaju još uvijek radi na njegovom rasvijetljavanju. Ukupna rasvijetljenost počinjenih ubistava iznosi 95,5%, dok rasvijetljenost po nepoznatom počinicu iznosi 90,0%.

Od izvršenih KD ubistva u 2016. godini ostalo je nerasvijetljeno jedno KD koje je počinjeno 01.08.2016. godine u Gradu Zvorniku, kada je upotrebom vatrenog oružja, života lišeno jedno lice.

Pored rasvijetljenih KD ubistva počinjenih u 2016. godini, policijski službenici Uprave za organizovani i teški kriminalitet su u oktobru 2016. godine, rasvijetlili KD ubistvo počinjeno 19.09.2015. godine na području CJB Banja Luka, kada je nepoznato lice upotrebom vatrenog oružja lišilo života jednu osobu, ženskog pola.

1.1.3. Krivična djela protiv polnog integriteta

U 2016. godini registrovano je 48 krivičnih djela protiv polnog integriteta: 10 KD silovanje, 10 KD polno nasilje nad djetetom, devet KD zadovoljenje polnih strasti pred drugima, sedam KD obljuba nad nemoćnim licem, šest KD proizvodnja, posjedovanje i prikazivanje dječje pornografije, tri KD iskorišćavanje djece i maloljetnih lica za pornografiju, jedno KD navođenje na prostituciju, jedno KD trgovina ljudima i jedno KD obljuba zloupotrebom položaja. Broj krivičnih djela protiv polnog integriteta veći je za 60,0% u odnosu na 2015. godinu.

Sva krivična djela protiv polnog integriteta počinjena u 2016. godini su i rasvijetljena.

1.1.4. Ostala krivična djela opšteg kriminaliteta

U 2016. godine evidentirano je 2.418 ostalih krivičnih djela opšteg kriminaliteta, što je za 4,8% više u odnosu na 2015. godinu.

Tabela 12. Uporedni pregled ostalih KD opšteg kriminaliteta u 2016/2015. godini

r.b.	Ostala krivična djela opšteg kriminaliteta	I-XII 2016.	I-XII 2015.	+ - %
1.	Izazivanje opšte opasnosti	80	91	-12,1
2.	Nedozvoljena proizvodnja i promet oružja	337	404	-16,6
3.	Nasilje u porodici	403	330	22,1
4.	Nasilničko ponašanje	30	39	-23,1
5.	Falsifikovanje isprave	323	183	76,5
6.	Sprečavanje službenog lica u vršenju sl. radnje	18	12	50,0
7.	Napad na službeno lice u vršenju službene dužnosti	54	51	5,9
8.	Navođenje na ovjeru neistinitog sadržaja	111	52	xxx ⁷
9.	Izazivanje nacionalne mržnje	4	12	-66,7
10.	Šumske krađe	390	483	-19,3
11.	Krijumčarenje lica	1	-	-
12.	Trgovina ljudima	0	-	-
13.	Ratni zločin	24	21	14,3
14.	Ugrožavanje sigurnosti	293	267	9,7

⁷ U 2016. godini evidentirano je za 59 KD navođenje na ovjeravanje neistinitog sadržaja više nego u 2015. godini.

15.	Ostala KD opšteg kriminaliteta	350	363	-3,6
	Ukupno	2.418	2.308	4,8

Broj evidentiranih krivičnih djela **izazivanje opšte opasnosti** (80) je manji za 12,1% u odnosu na prethodnu godinu, kada je bilo evidentirano 91 ovo krivično djelo. Nadležnim tužilaštvima je podneseno 68 izvještaja protiv 49 lica. Koeficijent ukupne rasvijetljenosti ovih krivičnih djela iznosi 70,7%, dok je u 2015. godini iznosio 70,5%. Po nepoznatom počiniocu koeficijent rasvijetljenosti iznosi 45,5%, dok je u 2015. godini iznosio 54,8%. Od ukupno počinjenih ovih KD u 2016. godine ostala su nerасvijetljena 24 ova krivična djela počinjena po nepoznatom izvršiocu⁸. Prilikom izvršenja ovih krivičnih djela u 32 slučaja je korišteno vatreno oružje, u 20 slučajeva opšta opasnost je izazvana požarom, u 14 slučajeva upotrebom eksplozivne naprave, u pet slučajeva upotrebom motorne sile i devet ostalih slučajeva. Kao posljedica izvršenja ovih krivičnih djela smrtno su stradala dva lica, dok su u 2015. godini smrtno stradala četiri lica. U toku 2016. godine osam lica je zadobilo teške tjelesne povrede, dok je u 2015. godini teške tjelesne povrede zadobilo sedam lica. Prema izjavama oštećenih pričinjena materijalna šteta iznosi 493.937 KM, a u 2015. godini je iznosila 267.623 KM.

Broj KD **nedozvoljena proizvodnja i promet oružja ili minsko-eksplozivnih sredstava** (337) je manji za 16,6% u odnosu na 2015. godinu. Nadležnim tužilaštvima su podnesena 252 izvještaja protiv 281 izvršioca. Od ukupnog broja evidentiranih KD, ostala su nerасvijetljena dva ova krivična djela.

Evidentirana su i 403 KD **nasilje u porodici ili porodičnoj zajednici** (više za 22,1%), za koja su nadležnim tužilaštvima podnesena 392 izvještaja protiv 424 lica.

Osim navedenih KD opšteg kriminaliteta, otkriveno je i prijavljeno: 390 KD šumske krađe, 323 KD falsifikovanje isprave, 293 KD ugrožavanje sigurnosti, 111 KD navođenje na ovjeravanje neistinitog sadržaja i druga.

Tabela 13. Pregled ostalih KD opšteg kriminaliteta po CJB u 2016. godini

r.b.	Ostala krivična djela opšteg kriminaliteta	I-XII 2016.							
		BL	PD	BN	ZV	DO	IS	TB	MUP u sj.
1.	Izazivanje opšte opasnosti	17	6	6	9	15	17	10	-
2.	Nedozv. proizvodnja i promet oružja	88	44	39	29	62	41	33	1
3.	Nasilje u porodici	162	80	36	31	65	14	15	-
4.	Nasilničko ponašanje	11	5	2	1	6	4	1	-
5.	Falsifikovanje isprave	253	13	10	8	22	12	3	2
6.	Sprečavanje sl. lica u vršenju sl. radnje	7	-	-	3	2	3	3	-
7.	Napad na sl. lica u vršenju sl. dužnosti	19	2	5	6	7	2	11	2
8.	Navođenje na ovjeru neistinitog sadržaja	96	-	2	4	4	5	-	-
9.	Izazivanje nacionalne mržnje	1	-	1	-	2	-	-	-
10.	Šumske krađe	148	52	8	34	107	36	5	-

⁸ Na kraju 2015. godine ostalo je nerасvijetljeno 28 ovih KD.

11.	Krijumčarenje lica	-	1	-	-	-	-	-
12.	Trgovina ljudima	-	-	-	-	-	-	-
13.	Ratni zločin	-	2	4	-	1	3	14
14.	Ugrožavanje sigurnosti	88	11	27	41	76	29	21
15.	Ostala KD opšteg kriminaliteta	123	35	26	36	53	57	16
Ukupno		1.013	251	166	202	422	223	132

1.2. Otkrivanje i suzbijanje zloupotrebe droga

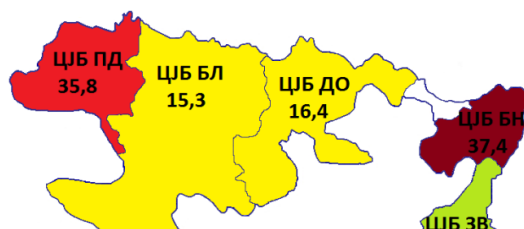
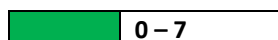
U 2016. godini otkrivena su 663 slučaja (226 KD i 437 prekršaja) zloupotrebe opojnih droga, što za 10,9% više u odnosu na 2015. godinu. Otkriveno je 226 KD u vezi zloupotrebe opojnih droga, od kojih: 171 KD „Neovlašćena proizvodnja i promet opojnih droga“ (KZ RS), 51 KD „Omogućavanje uživanja opojnih droga“ (KZ RS), te četiri KD „Neovlašten promet opojnim drogama“ (KZ BiH). Broj otkrivenih KD u vezi zloupotrebe opojnih droga u 2016. godini je veći za 12,4% u odnosu na 2015. godinu. Policijski službenici su na licu mjesta izvršenja KD u vezi sa zloupotrebama opojnih droga zatekli i lišili slobode 24 počinioca.

Zbog osnova sumnje da su počinili 226 krivičnih djela u vezi sa zloupotrebama opojnih droga, protiv 240 lica nadležnim tužilaštvima je podneseno 195 izvještaja. U odnosu na 2015. godinu povećan je broj prijavljenih lica za 7,1%, a podnesenih izvještaja za 10,8%.

Tabela 14. Uporedni pregled zloupotreba opojnih droga u 2016/2015. godini

r.b.	Zloupotreba opojnih droga	I-XII 2016.	I-XII 2015.	+ - %
1.	Broj krivičnih djela	226	201	12,4
	Vrsta krivičnih djela			
	- neovlašćena proizvodnja i promet opojnih droga (čl.224 KZ RS)	171	147	16,3
	- omogućavanje uživanja opojnih droga (čl. 225 KZ RS)	51	47	8,5
	- neovlašten promet opojnim drogama (195 KZ BiH)	4	7	-42,9
2.	Broj izvještaja za KD	195	176	10,8
3.	Broj prijavljenih lica za KD	240	224	7,1
3.a	- maloljetnika	5	7	-28,6
3.b	- povratnika	75	60	25,0
4.	Prekršajne prijave	437	397	10,1
5.	Prijavljena lica za prekršaje	446	408	9,3
6.	Broj evidentiranih slučajeva zloupotreba droga (KD i prekršaji)	663	598	10,9
7.	Broj prijavljenih lica (KD i prekršaji)	686	632	8,5
6.	Lišeno slobode lica	304	267	13,9

Broj KD u vezi sa
zloupotrebama
opojnih droga na
100.000 stanovnika



8 – 14
15 – 21
22 – 28
29 – 35
36 - 42


12,4 %

Grafikon 5. Prikaz broja KD u vezi sa zloupotrebama opojnih droga po CJB na 100.000 stanovnika u 2016. godini

Tabela 15. Pregled evidentiranih KD u vezi zloupotreba opojnih droga po CJB u 2016. godini

r.b.	KD u vezi zloupotreba opojnih droga	I-XII 2016.						
		BL	PD	BN	ZV	DO	IS	TB
1.	Broj krivičnih djela	60	49	50	12	34	13	8
	Broj KD na 100.000 stanovnika po CJB	15,3	35,8	37,4	10,2	16,4	11,0	12,2
2.	Broj izvještaja	56	45	32	11	31	12	8
3.	Broj prijavljenih lica	70	48	37	13	38	19	15

Tabela 16. Uporedni pregled zaplijenjenih opojnih droga u 2016/2015. godine

Vrste opojnih droga	I-XII 2016.	I-XII 2015.
Heroin	308,8458 g	476,5 g i 5,2 ml
Kokain	105,555 g	469,9 g
Marihuana	52.679,071 g	43.301,3 g
Hašiš	56,326 g	1.187,0 g
Amfetamin	258,0201 g i 4 kom	412,4 g i 9 kom
Kanabis - stabljike	1.719 kom	1.332 kom
Kanabis - sjemenke	4.954 kom i 37,84 g	3.591 kom i 95,1 g
Ekstazi	188,59 kom	93 kom. i 1.453 g
Medicinske droge	4.835 kom	6.394,3 kom. i 9,6 g
Nepoznata materija	220,7 g	7,4195 g
Spajs	-	1,9 g

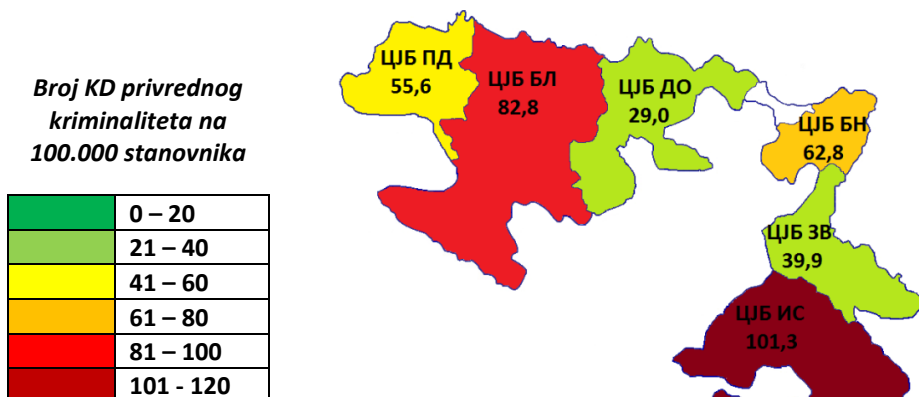
1.3. Pregled stanja privrednog kriminaliteta i korupcije

U 2016. godini otkriveno je i prijavljeno 745 KD privrednog kriminaliteta, što je za 3,2% više nego u 2015. godini (722). Nadležnim tužilaštvima je podneseno 508 izvještaja o počinjenim krivičnim djelima (više za 2,6%) protiv 663 lica (više za 5,4%). Najbrojnija krivična djela privrednog kriminaliteta su bila: KD skidanje ili povreda službenog pečata (218),

nesavjestan rad u službi (70), zloupotreba službenog položaja ili ovlašćenja (64), poslovne prevare (60), falsifikovanje novca (55), pronevjere (54) i dr.

Tabela 17. Uporedni pregled KD privrednog kriminaliteta u 2016/2015. godini

r.b.	Privredni kriminalitet	I-XII 2016.	I-XII 2015.	+ - %
1.	Zloupotreba službenog položaja ili ovlašćenja	64	123	-48,0
2.	Falsifikovanje ili uništavanje službene isprave	28	51	-45,1
3.	Falsifikovanje novca	55	50	10,0
4.	Pronevjere	54	67	-19,4
5.	Nedozvoljena trgovina	24	22	9,1
6.	Zloupotreba ovlašćenja u privredi	30	20	50,0
7.	Nesavjesno privredno poslovanje	2	7	-71,4
8.	Poslovne prevare	60	28	xxx ⁹
9.	Falsifikovanje ili uništenje poslovnih knjiga	25	34	-26,5
10.	Štetni ugovor	-	2	-
11.	Povreda autorskih prava	1	-	-
12.	Utaja poreza	4	7	-42,9
13.	Krijumčarenje	4	6	-33,3
14.	Pranje novca	2	-	-
15.	Obmana pri dobijanju kredita	24	57	-57,9
16.	Nesavjestan rad u službi	70	51	37,3
17.	Skidanje ili povreda sl. pečata	218	125	74,4
18.	Ostala KD	80	72	11,1
Ukupan broj KD privrednog kriminaliteta		745	722	3,2
Broj krivičnih djela na 100.000 stanovnika		63,7	61,7	
Broj izvještaja		508	495	2,6
Broj prijavljenih lica		663	629	5,4



⁹ U posmatranom periodu evidentirano je za 32 KD poslovne prevare više nego u uporednom periodu.



Grafikon 6. Prikaz broja prijavljenih i otkrivenih KD privrednog kriminaliteta po CJB na 100.000 stanovnika u 2016. godini

Tabela 18. Pregled KD privrednog kriminaliteta po CJB u 2016. godini

r.b.	KD privrednog kriminaliteta	I-XII 2016.							
		BL	PD	BN	ZV	DO	IS	TB	MUP u sj.
1.	Ukupan broj KD	324	76	84	47	60	120	20	14
	Broj KD na 100.000 stanovn. po CJB	82,8	55,6	62,8	39,9	29,0	101,3	30,4	-
2.	Broj izvještaja	217	56	63	40	53	57	17	5
3.	Prijavljena lica	264	62	85	41	64	113	26	8

Ukupna materijalna šteta nastala izvršenjem ovih krivičnih djela iznosi 41.042.762,00 KM, a počinioci su ostvarili protivpravnu imovinsku korist u iznosu od 36.727.162,00 KM.¹⁰

U 2016. godini otkrivena su i prijavljena 353 KD koruptivnog karaktera, što je za 15,6% manje nego u 2015. godini (418). Nadležnim tužilaštvima je podnesen 221 izvještaj o počinjenim koruptivnim krivičnim djelima (manje za 14,0%) protiv 339 lica (manje za 6,1%). Najbrojnija krivična djela koruptivnog karaktera u ovom periodu su bila: KD nesavjestan rad u službi (69), zloupotreba službenog položaja ili ovlašćenja (64), poslovne prevare (60), pronevjere (54), zloupotrebe ovlašćenja u privredi (30) i dr.

Tabela 19. Uporedni pregled KD koruptivnog karaktera u 2016/2015. godini

r.b.	KD KORUPTIVNOG KARAKTERA	2016.	2015.	+ - %
1.	Zloupotreba službenog položaja ili ovlašćenja	64	123	-48,0
2.	Pronevjera	54	67	-19,4
3.	Falsifikovanje ili uništavanje službene isprave	28	51	-45,1
4.	Nesavjestan rad u službi	69	51	35,3
5.	Falsifikovanje ili uništenje poslovnih knjiga	25	34	-26,5
6.	Poslovne prevare	60	28	xxx ¹¹
7.	Nesavjesno privredno poslovanje	2	7	-71,4
8.	Zaključenje štetnog ugovora	-	2	-
9.	Trgovina uticajem	1	1	-

¹⁰ U 2015. godini pričinjena materijalna šteta je iznosila 134.243.000,00 KM, a stečena protivpravna imovinska korist 116.143.000,00 KM.

¹¹ U posmatranom periodu evidentirano je za 32 KD poslovne prevare više nego u uporednom periodu.

10.	Primanje mita	5	8	-37,5
11.	Davanje mita	2	17	-88,2
12.	Zloupotreba ovlašćenja u privredi	30	20	50,0
13.	Prevara u službi	-	3	-
14.	Posluga	4	2	100,0
15.	Protivzakonita naplata i isplata	2	1	100,0
16.	Zloupotreba u postupku javne nabavke	3	3	-
17.	Zloupotreba lažnog stečaja	2	-	-
18.	Izdavanje hartija od vrijednosti bez pokrića	1	-	-
19.	Prouzrokovanje stečaja nesavjesnim poslovanjem	1	-	-
	Ukupan broj KD koruptivnog karaktera	353	418	-15,6
	Broj podnesenih izvještaja	221	257	-14,0
	Broj prijavljenih lica	339	361	-6,1
	Materijalna šteta (000 KM)	37.094	129.490	-71,4
	Stečena protivpravna imovinska korist (000)	33.250	110.041	-69,8

Ukupna materijalna šteta nastala izvršenjem KD koruptivnog karaktera iznosi 37.094.000 KM, a počinioci su ostvarili protivpravnu imovinsku korist u iznosu od 33.250.000,00 KM.¹²

¹² U 2015. godini pričinjena materijalna šteta je iznosila 129.490.000,00 KM, a stečena protivpravna imovinska korist 110.041.000,00 KM.

2. PREGLED STANJA JAVNOG REDA I MIRA

2.1. Prekršaji u oblasti javnog reda i mira

U 2016. godini zabilježena su 4.443 slučaja narušavanja javnog reda i mira, u kojima je 5.758 lica počinilo 5.885 prekršaja javnog reda i mira. U odnosu na 2015. godinu smanjen je broj prekršaja za 10,8% i broj počinitelja za 11,1%. Za počinjene prekršaje nadležnim sudovima je podneseno 1.748 zahtjeva za pokretanje prekršajnog postupka (manje 17,6%) i izdato je 3.089 prekršajnih naloga (manje za 4,8% u odnosu na 2015. godinu).

Tabela 20. Uporedni pregled prekršaja JRiM u 2016/2015. godini

r.b.	Pregled prekršaja JRiM	I-XII 2016.	I-XII 2015.	+ - %
1.	Ukupan broj prekršaja JRiM	5.885	6.595	-10,8
	<i>Broj prekršaja JRiM na 100.000 stanovnika</i>	502,8	563,5	
1.a.	Ukupan broj počinitelja prekršaja	5.758	6.474	-11,1
2.	Zahtjevi za pokretanje prekršajnog postupka	1.748	2.120	-17,6
2.a.	Počinioci po zahtjevima	2.669	3.228	-17,3
	- maloljetnika	130	187	-30,5
	- povratnika	1.002	1.007	-0,5
3.	Izdato prekršajnih naloga	3.089	3.246	-4,8
3.a.	Počinioci na prekršajnim nalogima	3.089	3.246	-4,8
4.	Broj narušavanja JRiM sa 5 i više lica	16	15	6,7

Tabela 21. Pregled prekršaja JRiM po CJB u 2016. godini

r.b.	Pregled prekršaja JRiM	I-XII 2016.						
		BL	PD	BN	ZV	DO	IS	TB
1.	Ukupan broj prekršaja JRiM	2.073	614	643	681	930	573	371
1	<i>Br. prekršaja JRiM na 100.000 stanovnika</i>	530,1	449,0	481,0	578,5	449,5	483,5	564,7
1.a.	Ukupan broj počinitelja prekršaja	2.127	584	581	642	938	551	335
2.	Zahtjevi za pokretanje prekršajnog postupka	842	161	104	131	291	130	89
2.a.	Počinioci po zahtjevima	1.325	238	150	178	477	173	128
	- maloljetnika	40	11	25	13	21	10	10
	- povratnika	267	121	128	121	160	106	99
3.	Izdato prekršajnih naloga	802	346	431	464	461	378	207
3.a.	Počinioci na prekršajnim nalogima	802	346	431	464	461	378	207
4.	Br. narušavanja JRiM sa 5 i više lica	9	1	2	-	4	-	-

Od ukupnog broja narušavanja javnog reda i mira u 2016. godini zabilježeno je 16 narušavanja u kojima je učestvovalo pet ili više lica (što je više za 6,7% u odnosu na 2015. godinu), 915 narušavanja u kojima je učestvovalo od dva do pet lica (manje za 14,5%) i 3.512 narušavanja od strane jednog lica (manje za 8,8%).

Takođe, od ukupnog broja počinitelja prekršaja 2,3% su maloljetnici starosti od 14 do 18 godina.

U oblasti javnog reda i mira najbrojniji su prekršaji: tuča i fizički napad (1.954), vrijeđanje (990), svađa, vriska i nepristojno ponašanje (880) i drugi. U 322 slučaja narušavanja javnog reda i mira šest lica je zadobilo teške, a 476 lica lakše tjelesne povrede. Ovi prekršaji su u 62,6% slučajeva počinjeni radnim danima, a najčešće mjesto događanja su trgovi ili ulice (2.406) i unutar ili u okolini ugostiteljskih objekata (1.636).

2.2. Prekršaji u oblasti oružja i municije

U oblasti prekršaja propisanih Zakonom o oružju i municiji evidentirano je 349 prekršaja, što je za 39,9% manje nego u uporednom periodu.

Tabela 22. Uporedni pregled prekršaja u vezi sa oružjem i municijom u 2016/2015. godini

r.b.	Prekršaji u vezi sa oružjem i municijom	I-XII 2016.	I-XII 2015.	+ - %
1.	Broj prekršaja po Zakonu o oružju i municiji	349	581	-39,9
1.a.	Ukupno počinitelja prekršaja	311	522	-40,4
2.	Podneseno zahtjeva za pokretanje pr. postupka	190	346	-45,1
2.a.	Počinioci prekršaja po zahtjevima	203	356	-43,0
	- maloljetnika	4	8	-50,0
	- povratnika	4	10	-60,0
3.	Izdato prekršajnih naloga	108	166	-34,9
3.a.	Počinioci prekršaja po prekrš. nalogima	108	166	-34,9

Prekršajnim odjeljenjima osnovnih sudova podneseno je 190 zahtjeva za pokretanje prekršajnog postupka protiv 203 lica i izdato je 108 prekršajnih naloga. U 209 slučajeva prekršaji su počinjeni nelegalnim držanjem oružja, a u 25 slučajeva upotrebom oružja.

Tabela 23. Pregled prekršaja u vezi sa oružjem i municijom po CJB u 2016. godini

r.b.	Prekršaji u vezi sa oružjem i municijom	I-XII 2016.						
		BL	PD	BN	ZV	DO	IS	TB
1.	Broj prekršaja po Zakonu o oružju i munic.	108	41	34	41	78	37	10
1.a.	Ukupno počinitelja prekršaja	95	34	32	38	67	35	10
2.	Podneseno zahtjeva	73	31	10	4	52	11	9
2.a.	Počinioci prekršaja po zahtjevima	81	32	13	4	52	12	9
	- maloljetnika	1	-	-	-	3	-	-
	- povratnici	-	1	2	-	-	1	-
3.	Izdato prekršajnih naloga	14	2	19	34	15	23	1
3.a.	Počinioci prekršaja na nalogima	14	2	19	34	15	23	1

2.3. Ostali prekršaji

U skladu sa važećim zakonima, u 2016. godini evidentirana su 42 prekršaja u vezi sa nasiljem na sportskim priredbama, sedam prekršaja u vezi sa javnim okupljanjem, četiri prekršaja u vezi sa agencijama za obezbjeđenje lica, imovine i privatnom detektivskom djelatnošću, te 231 prekršaj iz oblasti ostalih poslova policije. Takođe je evidentirano i 1.199 slučajeva nasilja u porodici (403 krivična djela i 796 prekršaja) koja je počinilo 1.187 lica. Broj slučajeva nasilja u porodici je veći za 1,8% u odnosu na 2015. godinu.

Tabela 24. Uporedni prikaz slučajeva nasilja u porodici u 2016/2015. godini

r.b.	Nasilje u porodici	I-XII 2016.	I-XII 2015.	+ - %
1.	Broj slučajeva nasilja (prekršaji i krivična djela)	1.199	1.178	1,8
1.1.	Broj krivičnih djela	403	330	22,1
1.2.	Broj prekršaja	796	848	-6,1
2.	Broj počinitelaca nasilja	1.187	1.204	-1,4
3.	Broj žrtava nasilja	1.390	1.380	0,7
4.	Posljedice nasilja u porodici	1.250	1.228	1,8
4.a.	Ubistvo	-	1	-
4.b.	Teške tjelesne povrede	12	10	20,0
4.v.	Lake tjelesne povrede	291	265	9,8
4.g.	Izazivanje opšte opasnosti	4	1	xxx ¹³
4.d.	Silovanje	-	1	-
4.đ.	Ostalo	943	950	-0,7

2.4. Upotreba sile i napadi na policijske službenike

Upotreba sile – policijskih ovlašćenja. Policijski službenici su u 2016. godini silu upotrijebili u 8.909¹⁴ slučajeva, dok je u 2015. godini sila upotrebljena u 5.599 slučajeva. Sila je upotrijebljena prema 8.899 lica, najčešće prilikom savlađivanja otpora ili prilikom lišenja slobode lica (5.927), zatim uspostavljanja narušenog javnog reda i mira (372), odbijanja napada (31) i drugo. Tom prilikom 26 lica je zadobilo lakše tjelesne povrede. Protiv navedenih lica su podnesena 1.053 izvještaja nadležnim tužilaštvima, protiv 948 lica je podnesen zahtjev za pokretanje prekršajnog postupka i uručeno je 6.150 prekršajnih naloga, dok je za 50 lica sud odredio pritvor.

Napadi na policijske službenike. U 2016. godini evidentirano je 40 napada na policijske službenike (za devet napada manje nego 2015. godine), od čega u 15 slučajeva prilikom uspostavljanja narušenog javnog reda i mira, u osam slučajeva prilikom lišenja slobode, u četiri slučaja prilikom kontrole i regulisanja saobraćaja i 13 ostalih slučajeva. U

¹³ U 2016. godini počinjena su za tri KD više u odnosu na 2015. godinu.

¹⁴ Od 8.909 slučaja upotrebe sile u 149 slučajeva je upotrebljena fizička snaga, u 13 slučajeva službena palica, u dva slučaja vatreno oružje, dok se preostali dio odnosi na upotrebu sredstava za vezivanje i druga sredstva sile.

napadima na policijske službenike dva policijska službenika su zadobila teške tjelesne povrede, dok su 34 policijska službenika zadobila lakše tjelesne povrede. Prema napadačima policijski službenici su u: 36 slučajeva upotrijebili sredstva sile, 36 slučajeva upotrijebili fizičku snagu, 40 slučajeva sredstva vezivanja, osam slučajeva službenu palicu, a 43 lica su lišena slobode. Protiv napadača je podneseno 38 izvještaja nadležnim tužilaštvima, protiv tri lica je podnesen zahtjev za pokretanje prekršajnog postupka, dok su četvorici lica uručeni prekršajni nalozi.

Tabela 25. Pregled upotrebe sile i napada na policijske službenike po CJB u 2016. godini

r.b.	Pregled upotrebe sile i napada na policijske službenike	BL	PD	BN	ZV	DO	IS	TB	UKUPNO
1.	Upotreba sile	3.307	1.222	720	518	1.845	842	455	8.909
2.	Napadi na OSL	15	2	4	3	4	4	8	40

3. BEZBJEDNOST SAOBRAĆAJA NA PUTEVIMA

3.1. Saobraćajne nezgode i posljedice

U 2016. godini dogodile su se 9.783 saobraćajne nezgode, što je za 483 ili 5,2% više nego u 2015. godini. U saobraćajnim nezgodama smrtno je stradalo 130 lica, teže su povrijeđena 703 lica, dok je lakše povrijeđeno 2.878 lica. Broj smrtno stradalih lica je manji za 13,9% (ili za 21 lice) u odnosu na 2015. godinu. Broj nezgoda sa materijalnom štetom (bez povrijeđenih lica) je veći za 6,4%.

Najčešći uzroci saobraćajnih nezgoda su bili radnje vozilom u saobraćaju (kod 25,3% saobraćajnih nezgoda) i neprilagođena brzina kretanja vozila (kod 24,7% saobraćajnih nezgoda).

S obzirom na **mjesto događanja**, najveći broj saobraćajnih nezgoda se dogodio na magistralnom putu (38,1% saobraćajnih nezgoda) i na ulicama u naselju (33,9%), a najmanje na putu rezervisanom za saobraćaj motornih vozila (0,2%).

Najčešći **vid saobraćajne nezgode** u 2016. godini, s obzirom na broj učesnika, su saobraćajne nezgode sa dva učesnika (73,7% saobraćajnih nezgoda), a s obzirom na način nastanka, najčešće su saobraćajne nezgode nastale udarom jednog u drugo vozilo (73,5% saobraćajnih nezgoda).

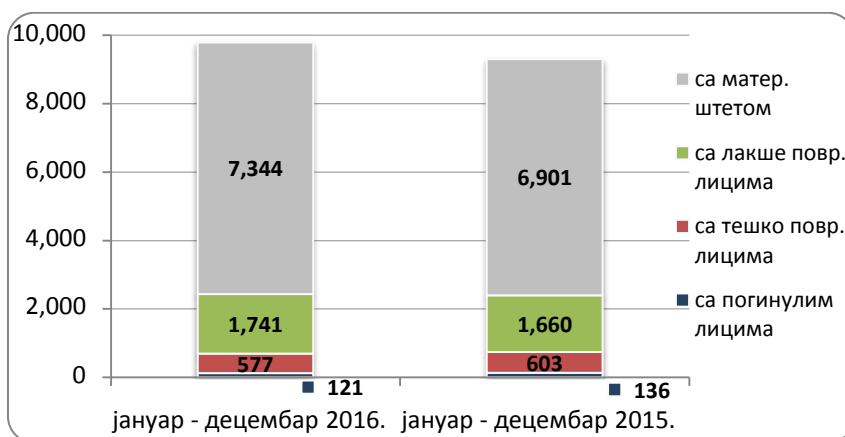
Tabela 26. Uporedni pregled broja i vrste saobraćajnih nezgoda i posljedica u 2016/2015. godini

r.b.	Saobraćajne nezgode i posljedice	I-XII 2016.	I-XII 2015.	+ - %
1.	Broj nezgoda	9.783	9.300	5,2
1.a.	- sa poginulim licima	121	136	-11,0
1.b.	- sa teško povrijeđenim	577	603	-4,3
1.v.	- sa lakše povrijeđenim	1.741	1.660	4,9
1.g.	- samo sa materijalnom štetom	7.344	6.901	6,4
2	Nastradalo lica	3.711	3.644	1,8
2.a.	- smrtno stradalo lica	130	151 ¹⁵	-13,9
2.b.	- teško povrijeđeno	703	751	-6,7
2.v.	- lakše povrijeđeno	2.878	2.742	5,0

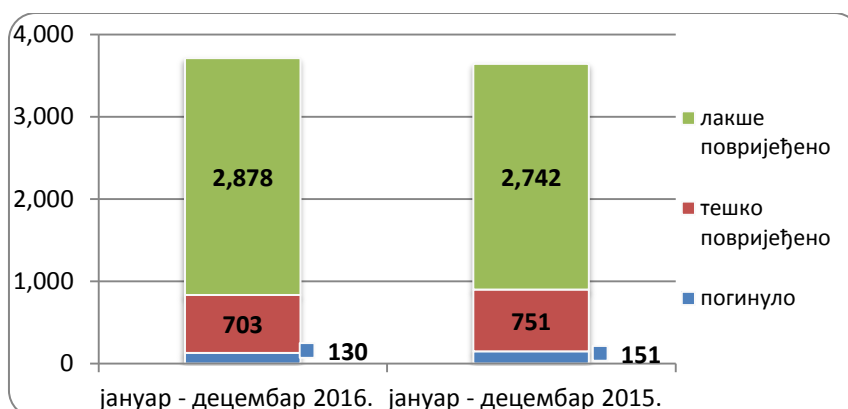
¹⁵ U izvještaju o radu MUP RS u 2015. godini je navedeno da je broj smrtno stradalih lica iznosio 150. Međutim, jedno lice koje je u SN zadobilo teške tjelesne povrede je od istih preminulo u roku od 30 dana, tako da ukupan broj smrtno stradalih lica u SN u 2015. godini iznosi 151 lice (e u skladu sa preporukama Svjetske zdravstvene organizacije).

Tabela 27. Pregled saobraćajnih nezgoda i posljedica po CJB u 2016. godini

r.b	Saobraćajne nezgode i posljedice	I – XII 2016.						
		BL	PD	BN	ZV	DO	IS	TB
1.	Broj nezgoda	4.458	885	992	548	1.295	1.160	445
1.a.	- sa poginulim licima	42	10	6	11	27	17	8
1.b.	- sa teško povrijeđenim	203	52	56	45	109	76	36
1.v.	- sa lakše povrijeđenim	697	211	193	122	291	152	75
1.g.	- samo sa mater. štetom	3.516	612	738	369	868	915	326
2.	Nastradalo lica	1.435	396	351	295	650	406	178
2.a.	- poginulo	45	13	6	13	28	17	8
	Broj pog. lica u SN na 100.000 stan.	11,5	9,5	4,5	11,0	13,5	14,3	12,2
2.b.	- teško povrijeđeno	240	59	60	60	136	106	42
2.v.	- lakše povrijeđeno	1.150	324	285	222	486	283	128



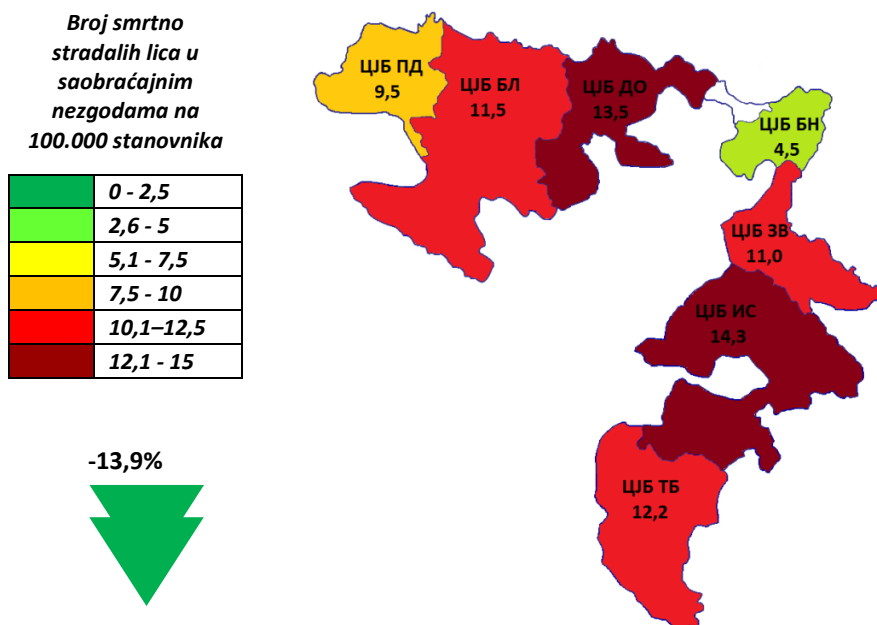
Grafikon 7. Uporedni prikaz broja SN i posljedica u 2016/2015. godini



Grafikon 8. Uporedni prikaz broja nastradalih lica u SN u 2016/2015. godini

Prema vrsti učesnika u saobraćaju najveći broj smrtno stradalih, teže povrijeđenih i lakše povrijeđenih lica u saobraćajnim nezgodama u 2016. godini su bili vozači (43,9% od ukupno poginulih, 35,6% od ukupno teže povrijeđenih i 46,7% od ukupno lakše povrijeđenih).

Prema starosnoj strukturi smrtno stradalih lica u 2016. godini, najugroženiji su bili najstariji učesnici u saobraćaju, lica starosti preko 60 godina (28,5% od ukupno poginulih). Najbrojnija teže i lakše povrijeđena lica su lica starosti od 21 do 30 godina (19,3% od ukupno teže i 25,5% od ukupno lakše povrijeđenih lica).



Grafikon 3. Uporedni prikaz broja smrtno stradalih lica saobraćajnim nezgodama po CJB na 100.000 stanovnika u 2016/2015.

Stopa smrtnosti lica u saobraćaju¹⁶ na putevima Republike Srpske kreće se od 4,5 u CJB Bijeljini, do 14,3 u CJB Istočnom Sarajevu.

Od ukupnog broja saobraćajnih nezgoda koje su se dogodile u 2016. godini (9.783) u 4,3% slučajeva su učesnici u saobraćajnim nezgodama bili nepoznati (423 saobraćajnih nezgoda). Broj saobraćajnih nezgoda sa nepoznatim učesnikom je veći za 14,1% u odnosu na 2015. godinu. Od ovih saobraćajnih nezgoda jedna je bila sa smrtno stradalim licem (naknadno rasvijetljena)¹⁷, 11 sa teže i 36 lakše povrijeđenim licima, te 375 saobraćajnih nezgoda u kojima je nastupila samo materijalna šteta.

3.2. Preduzete mjere i radnje u saobraćaju

¹⁶ Stopa smrtno stradalih lica u saobraćajnim nezgodama je broj smrtno stradalih lica u saobraćaju na 100.000 stanovnika.

¹⁷ Dana 13.08.2016. godine, u vremenskom periodu od 00.30 do 01.20 časova, na dijelu magistralnog puta M-5 Lapišnica – Pale u mjestu Bulozii, opština Istočni Stari Grad, nepoznati vozač je prednjim dijelom vozila udario i oborio pješaka, koji se kretao iz suprotnog smjera, nakon čega se udaljio sa lica mjesta nezgode u nepoznatom pravcu. Tom prilikom je pješak smrtno stradao. Ova saobraćajna nezgoda sa smrtnom posljedicom je naknadno rasvijetljena, te je u septembru 2016. godine tužilaštvu podnesen izvještaj o počinjenom krivičnom djelu „Ugrožavanje javnog saobraćaja“.

Zbog izvršenih krivičnih djela u saobraćaju, tužilaštvima su u 2016. godini podnesena 474 izvještaja (manje za 10,6% nego u 2015. godini) protiv 520 lica (više za 5,3%).

U 2016. godini evidentirano je 290.516 prekršaja u saobraćaju. Za počinjene prekršaje podneseno je 3.200 zahtjeva i izdata su 265.173 prekršajna naloga. Po oba vida je u 2016. godini obuhvaćen i sankcionisan 269.831 počinilac prekršaja, što je više za 32,1% u odnosu na 2015. godinu.

Tabela 28. Usporedni pregled preduzetih mjera i radnji u saobraćaju u 2016/2015. godini

r.b.	Preduzete mjere i radnje	I-XII 2016.	I-XII 2015.	+ - %
1.	Izvještaji o KD	474	530	-10,6
1.a.	Prijavljena lica	520	494	5,3
2.	Broj prekršaja	290.516	219.734	32,2
2.a.	Broj zahtjeva	3.200	3.566	-10,3
-	Prijavljena lica po zahtjevu	4.658	6.788	-31,4
2.b.	Prekršajni nalozi	265.173	197.500	34,3
-	Lica po nalozima	265.173	197.500	34,3
3.	Isključeno vozila	8.360	8.947	-6,6
4.	Isključeno vozača	21.801	20.022	8,9

Iz saobraćaja je isključeno 8.360 vozila (1.131 vozilo zbog tehničke neispravnosti, 5.860 vozila zbog isteka registracije preko 30 dana i 1.369 vozila iz drugih razloga), što je za 587 vozila manje nego u 2015. godini. Na vanredni tehnički pregled je upućeno 1.914 vozila, od čega su u 563 slučaja vozači odbili da idu na vanredni tehnički pregled. Od 1.351 vozila nad kojima je izvršen tehnički pregled, kod 78,2% je utvrđena tehnička neispravnost.

Takođe je iz saobraćaja isključen i 21.801 vozač (od čega 16.909 vozača zbog vožnje pod uticajem alkohola, 4.382 vozača zbog vožnje prije sticanja prava na upravljanje vozilom, 257 vozača zbog vožnje pod uticajem opijata i 253 vozača zbog ostalih razloga), što je za 8,9% više nego u 2015. godini.

Tabela 29. Pregled preduzetih mjera i radnji u saobraćaju po CJB u 2016. godini

r.b.	Preduzete mjere i radnje	BL	PD	BN	ZV	DO	IS	TB	MUP u sj.
1.	Izvještaji o KD	159	46	42	43	91	63	30	-
1.a.	Prijavl. lica	220	45	46	37	77	64	31	-
2.	Broj prekršaja	58.660	26.204	23.212	16.701	50.197	35.946	15.058	64.538
2.a.	Broj zahtjeva	1.205	398	416	145	506	191	191	148
-	Prija. lica po z.	1.744	452	885	176	639	261	233	268
2.b.	Prekršaj. nalog.	51.318	23.192	21.757	15.460	45.524	33.224	13.656	61.042
-	Lica po nalog.	51.318	23.192	21.757	15.460	45.524	33.224	13.656	61.042
3.	Isključeno vozi.	2.926	1.293	476	443	1.790	904	528	-
4.	Isključeno voza.	6.897	2.803	2.066	1.358	5.255	2.157	1.265	-

4. SMRTNO STRADALA LICA U REPUBLICI SRPSKOJ

U 2016. godini u Republici Srpskoj je smrtno stradalo 590 lica, što je za 48 lica ili 7,5% manje nego u 2015. godini.

Tabela 30. Pregled smrtno stradalih lica u RS u 2016/2015. godini

SMRTNO STRADALA LICA	I – XII 2016.	I – XII 2015.	+ - %
Ubistva	24	31	-22,6
Terorizam	-	2	-
Izazivanje opšte opasnosti	2	4	-50,0
Teške tjelesne povrede	-	4	-
Nasilje u porodici	-	1	-
Samoubistva	222	226	-1,8
Zadesne smrti	203	202	0,5
Požari i eksplozije	9	17	-47,1
Saobraćajne nezgode	130	151	-13,9
UKUPNO	590	638	-7,5

Smanjen je broj žrtava izvršenih ubistava za sedam lica, zatim broj žrtava izvršenih KD Izazivanje opšte opasnosti za dva lica, samoubistava za četiri lica, žrtava usljed zadesnih smrti za četiri lica, žrtava usljed požara i eksplozija za osam lica i žrtava kao posljedice saobraćajnih nezgoda za 21 lice.

DOSTAVLJENO:

- ministru;
- D/P i zamjeniku D/P;
- načelnicima uprava 01, 02, 03, 04, 05 i 06
- komandantu SAJ;
- načelnicima CJB i
- načelniku Odjeljenja za odnose sa javnošću.

Informacija o stanju bezbjednosti u Republici Srpskoj za 2016. godinu sačinjena je u Odjeljenju za strateško planiranje i analitiku, Službe ministra, na osnovu korišćenja statističkih podataka baza Analitički izvještaji i Evidencija o saobraćajnim nezgodama. Za 2015. godinu korišćeni su statistički podaci iz Izvještaja o radu MUP RS za 2015. godinu.